



2025

STOCK  
CATALOGUE

EXTERIOR  
CONCEPT  
ENJOY  
THE  
VIEW

# US

EXTERIOR CONCEPT NACE CON LA VISIÓN DE CREAR UN NUEVO CONCEPTO DE MUEBLERÍA ESPECIALIZADA PARA EL EXTERIOR. NUESTRA IDEA PRINCIPAL, ES UNA MUEBLERÍA CON LÍNEAS, MARCAS Y TENDENCIAS COMPLETAMENTE DIFERENTES A LO QUE HOY EN DÍA EXISTE EN MÉXICO.

NUESTRO PROPÓSITO ES OFRECER MUEBLES ESPECIALIZADOS PARA EL EXTERIOR LOS CUALES ABARQUEN LOS TRES MERCADOS IMPORTANTES; MERCADO RESIDENCIAL, HOTELERO Y COMERCIAL.

# SHOWROOMS

- + POLANCO
- + SAN ÁNGEL
- + ROYAL BOTANIA
- + INTERLOMAS
- + GUADALAJARA
- + CANCÚN
- + PUEBLA
- + VALLE DE BRAVO
- + CUERNAVACA

# ÍNDICE

\*\*\*

## 1.TALENTI ICON

- 1.1 CRUISE TEAK COMEDOR
- 1.2 CRUISE TEAK SALA
- 1.3 CASILDA SALA
- 1.4 ALLURE SALA
- 1.5 SALINAS SALA
- 1.6 SALINAS COMEDOR
- 1.7 ARGO WOOD SALA
- 1.8 LEAF SALA
- 1.9 LEAF COMEDOR
- 1.10 HAREN SALA
- 1.11 SCACCO
- 1.12 RIVIERA
- 1.13 VENICE SALA
- 1.14 VENICE COMEDOR
- 1.15 EVER SALA
- 1.16 EVER LOUNGE
- 1.17 EVER COMEDOR

## 1.TALENTI PREMIUM

- 1.18 CLEO ALU SOFT SALA
- 1.19 CLEO ALU SOFT COMEDOR
- 1.20 MOON ALU SALA
- 1.21 MOON ALU COMEDOR
- 1.22 SWIPE SALA
- 1.23 SWIPE COMEDOR
- 1.24 MILO COMEDOR
- 1.25 MILO SALA
- 1.26 CORAL SALA
- 1.27 CORAL COMEDOR
- 1.28 FRAME
- 1.29 SLAM
- 1.30 ALABAMA
- 1.31 PANAMA
- 1.32 LAKE
- 1.33 JACKIE
- 1.34 DOLCEVITA SALA
- 1.35 DOLCEVITA COMEDOR
- 1.36 PRICHI SALA
- 1.37 PRICHI COMEDOR
- 1.38 NOVA
- 1.39 GABRI MESAS
- 1.40 SACCO

## 2.MAMAGREEN

- 2.1 AIKO/BONO
- 2.2 DAISY MAE SALA
- 2.3 DAISY MAE COMEDOR
- 2.4 DAISY MAE DAYBED
- 2.5 GLYPH
- 2.6 MEIKA
- 2.7 OKO & ZIX
- 2.8 VILLAX
- 2.9 OHANA
- 2.10 OHANA SALA
- 2.11 HACIENDA
- 2.13 BOGARD
- 2.14 ALBATROSS

## 3.ROYAL BOTANIA

- 3.1 MOZAIK CAOBA
- 3.2 CALYPSO
- 3.3 CONIX
- 3.4 EXES
- 3.5 FOLIA
- 3.6 JIVE
- 3.7 NINIX CAMASTRO
- 3.8 ORGANIX
- 3.9 ZENHIT
- 3.10 ZIDIZ
- 3.11 PALMA
- 3.12 BUTLER
- 3.13 STRAPPY
- 3.14 U-NITE
- 3.15 STYLETTO
- 3.16 MAMBO
- 3.17 LÁMPARAS

## 4.POINT

- 4.1 CITY
- 4.2 SUMMER
- 4.3 WEAVE SALA
- 4.4 WEAVE COMEDOR
- 4.5 PARALEL SALA
- 4.6 PARALEL CAMASTRO
- 4.7 PARALEL COMEDOR
- 4.8 LONG ISLAND
- 4.9 HAMP &ROUND SALA

## 5.HARBOUR

- 5.1 ANTIGUA
- 5.2 BREEZE COMEDOR
- 5.3 BREEZE XL SALA

## 6.VITALI

- 6.1 CASPIO SALA
- 6.2 CASPIO COMEDOR
- 6.3 CASPIO DAYBED/MECEDORAS
- 6.4 BALTIC SALA
- 6.5 BALTIC SILLA
- 6.6 BROOK SALA
- 6.7 AQUA SILLA
- 6.8 CREEK SALA
- 6.9 DEEP SILLA
- 6.10 INDUS COMEDOR
- 6.11 MAUI SILLA
- 6.12 PACIFIC SALA
- 6.13 PEBBLE COMEDOR
- 6.14 ROPE SILLA
- 6.15 ATLANTIC SALA
- 6.16 ATLANTIC COMEDOR
- 6.17 TANA
- 6.18 BAY SALA
- 6.19 BERING
- 6.20 TANK
- 6.21 TAAL CAMASTRO
- 6.22 TULIP CAMASTRO
- 6.23 TAHITI
- 6.24 COVE DAYBED

## 7.UMBROSA

- 7.1 SPECTRA
- 7.2 VERSA
- 7.3 ICARUS

## 8.TREASURE GARDEN

- SOMBRILLAS
- FUNDAS PARA MUEBLES



# LUXURY BRANDS / TALENTI

## TALENTI DISEÑA Y PRODUCE MUEBLES DE EXTERIOR:

SILLAS, MESAS Y ACCESORIOS QUE COBRAN VIDA GRACIAS A TALENTOSOS DISEÑADORES HOMBRES Y MUJERES DE RENOMBRE INTERNACIONAL.

PERSONAS AMBICIOSAS QUE TIENEN ALGO EN LA CABEZA QUE AÚN NO EXISTE, MENTES Y HERRAMIENTAS ORIGINALES QUE FORJAN UN MUEBLE HECHO DE DETALLES, ESCOGIENDO CUIDADOSAMENTE MATERIALES Y ACABADOS, QUE ESTUDIAN ESPACIOS, OFRECIENDO COLECCIONES EN LAS QUE LAS PERSONAS SE RECONOCEN. MOBILIARIO HERMOSO Y FUNCIONAL QUE CREA UN ESPACIO PRÁCTICO Y AGRADABLE PARA VIVIR, QUE PERSISTE A TRAVÉS DEL TIEMPO CONVIRTIENDO CUALQUIER ESPACIO AL AIRE LIBRE EN EL ESCENARIO DE LA VIDA, EN EL LUGAR DE LAS PEQUEÑAS Y GRANDES EXPERIENCIAS.

TALENTI: ¡EMOCIONES AL AIRE LIBRE!



LUXURY BRANDS / TALENTI

# TALENTI ICON



**CRUISE TEAK  
COMEDOR**

TALENTI

1.1



# CRUISE TEAK COMEDOR

## TALENTI

\* \* \*

**Diseñada por:** Marco Acerbis, Italia.

**Material Principal:** Madera de teka con cuerda de yate.

Inspirada en el mundo náutico, basada en el deseo de recordar emociones únicas al navegar en los mares más bellos del mundo. El uso de materiales nobles, como la madera de la base y una cuidadosa selección de tejidos, transmiten una sensación atractiva de elegancia y sofisticación. La cuerda es la protagonista de esta colección y se entrelaza con los reposabrazos y respaldos de cada elemento de asiento: sillones living, sofás fijos, modulares y sillas de comedor.



CRUISE TEAK SILLA  
ANCHO / 63 CM  
PROFUNDIDAD / 58 CM  
ALTO / 74 CM

}  
MAMBO TAUPE 



CRUISE TEAK MESA 240  
ANCHO / 240 CM  
PROFUNDIDAD / 110 CM  
ALTO / 75 CM

CAPRAIA 

CRUISE TEAK  
SALA  
TALENTI

1.2





# CRUISE TEAK SALA TALENTI

\* \* \*

**Diseñada por:** Marco Acerbis, Italia.

**Material Principal:** Madera de teca con cuerda de yate.

Inspirada en el mundo náutico, basada en el deseo de recordar emociones únicas al navegar en los mares más bellos del mundo. El uso de materiales nobles, como la madera de la base y una cuidadosa selección de tejidos, transmiten una sensación atractiva de elegancia y sofisticación. La cuerda es la protagonista de esta colección y se entrelaza con los reposabrazos y respaldos de cada elemento de asiento: sillones living, sofás fijos, modulares y sillas de comedor.



**CRUISE TEAK SOFÁ CON UN BRAZO**  
ANCHO / 230 CM  
PROFUNDIDAD / 110 CM  
ALTO / 73 CM

MAMBO TAUPE



**CRUISE TEAK MESA CENTRO 45**  
ANCHO / 90 CM  
PROFUNDIDAD / 45 CM  
ALTO / 26 CM

CAPRAIA



**CRUISE TEAK CHAISE DERECHO**  
ANCHO / 155 CM  
PROFUNDIDAD / 175 CM  
ALTO / 73 CM

MAMBO TAUPE



**CRUISE TEAK MESA CENTRO 90**  
ANCHO / 160 CM  
PROFUNDIDAD / 90 CM  
ALTO / 26 CM

CAPRAIA



**CRUISE TEAK SILLÓN**  
ANCHO / 85 CM  
PROFUNDIDAD / 90 CM  
ALTO / 73 CM

MAMBO TAUPE



CASILDA

SALA

TALENTI

1.3



# CASILDA SALA TALENTI

\* \* \*

**Diseñada por:** Ramón Esteve, España.

**Material Principal:** Acero Inoxidable con madera de teca.

Todo está en el lugar correcto con la intervención de las geometrías sencillas y relámpagos cálidos, con tejidos cautivadores y una paleta neutra. La colección Casilda resume todas las características icónicas del diseñador, encontrando el equilibrio perfecto entre materiales y formas.



CASILDA SILLÓN 1 BRAZO DERECHO E IZQUIERDO

ANCHO / 100 CM  
PROFUNDIDAD / 100 CM  
ALTO / 64 CM



CASILDA ESQUINERO

ANCHO / 100 CM  
PROFUNDIDAD / 100 CM  
ALTO / 64 CM



CASILDA SILLÓN CON BRAZOS

ANCHO / 105 CM  
PROFUNDIDAD / 100 CM  
ALTO / 64 CM



CASILDA SILLÓN SIN BRAZOS

ANCHO / 95 CM  
PROFUNDIDAD / 100 CM  
ALTO / 64 CM



CASILDA OTTOMAN

ANCHO / 95 CM  
PROFUNDIDAD / 100 CM  
ALTO / 46 CM



CASILDA MESA CUADRADA CENTRO 100

ANCHO / 100 CM  
PROFUNDIDAD / 100 CM  
ALTO / 28 CM

MOHHA



# ALLURE SALA

TALENTI

1.4



# ALLURE SALA TALENTI

\* \* \*

**Diseñada por:** Christopher Pillet, Italia.

**Material Principal:** Madera de Accoya

Informal y elegante, contemporánea pero ligada a la tradición. La colección nació del deseo de combinar elegancia e informalidad. Una modularidad inusual que comienza con unos delicados pies de aluminio y se desarrolla horizontalmente, a través de un sólido marco de madera de Accoya. Los cojines geométricos y lineales, de diferentes tamaños, permiten crear diferentes combinaciones y escenarios. El resultado es una colección con un alma inquieta, capaz de imprimir carácter a espacios exteriores en constante transformación.



ALLURE SILLÓN LOUNGE

ANCHO / 80 CM  
PROFUNDIDAD / 76 CM  
ALTO / 70 CM

PALISSANDRO - SOIL ECO LEATHER



ALLURE SOFÁ + SHELF

ANCHO / 280 CM  
PROFUNDIDAD / 95 CM  
ALTO / 70 CM

PALISSANDRO - PLAIN TAUPE



ALLURE SOFÁ XL

ANCHO / 125 CM  
PROFUNDIDAD / 165 CM  
ALTO / 70 CM

PALISSANDRO - PLAIN TAUPE



ALLURE LOVESEAT CON BRAZOS

ANCHO / 215 CM  
PROFUNDIDAD / 95 CM  
ALTO / 70 CM

PALISSANDRO - PLAIN TAUPE



ALLURE SILLÓN LOUNGE RESPALDO ALTO

ANCHO / 80 CM  
PROFUNDIDAD / 76 CM  
ALTO / 70 CM

PALISSANDRO - PLAIN TAUPE



ALLURE MESA CENTRO 120

ANCHO / 120 CM  
PROFUNDIDAD / 120 CM  
ALTO / 21 CM

PALISSANDRO - PLAIN TAUPE



# SALINAS SALA

TALENTI

1.5



# SALINAS SALA TALENTI

\* \* \*

**Diseñada por:** Ludovica & Roberto Palomba, Italia.

**Material Principal:** Aluminio

La colección Salinas se inspira en la región natural homónima de Ibiza. Un proyecto en el que se ha querido llevar el refinamiento típico del indoor al mundo outdoor, acortando cada vez más la distancia entre los dos ambientes, poniéndolos en continuidad. La colección se compone de sofás y sillones donde el componente textil es predominante. La correa acolchada y los elegantes detalles metálicos visibles en los terminales de los respaldos, dan a la colección un encanto y una elegancia intemporales.



SALINAS SOFÁ LOUNGE  
ANCHO / 108 CM  
PROFUNDIDAD / 198 CM  
ALTO / 85 CM

GRAFITO/MAMBO PEARL



SALINAS MESA LATERAL D80  
ANCHO / 80 CM  
PROFUNDIDAD / 80 CM  
ALTO / 30 CM

TECA NATURAL



LOVESEAT CON UN BRAZO  
ANCHO / 223 CM  
PROFUNDIDAD / 105 CM  
ALTO / 85 CM

MAMBO PEARL



SALINAS MESA LATERAL D65  
ANCHO / 65 CM  
PROFUNDIDAD / 65 CM  
ALTO / 35 CM

BEIGE CEMENT



SALINAS SOFA LOUNGE XL  
ANCHO / 147 CM  
PROFUNDIDAD / 160 CM  
ALTO / 85 CM

MAMBO PEARL



MESA DE CENTRO CUADRADA  
ANCHO / 90 CM  
PROFUNDIDAD / 90 CM  
ALTO / 25 CM



# SALINAS COMEDOR

TALENTI

1.6





# SALINAS COMEDOR

## TALENTI

\* \* \*

**Diseñada por:** Ludovica & Roberto Palomba, Italia.

**Material Principal:** Cemento

La colección Salinas se inspira en la región natural homónima de Ibiza. Un proyecto en el que se ha querido llevar el refinamiento típico del indoor al mundo outdoor, acortando cada vez más la distancia entre los dos ambientes, poniéndolos en continuidad. La colección se compone de sofás y sillones donde el componente textil es predominante. La correa acolchada y los elegantes detalles metálicos visibles en los terminales de los respaldos, dan a la colección un encanto y una elegancia intemporales.



### SALINAS SILLA DE COMEDOR

ANCHO / 63 CM

PROFUNDIDAD / 60 CM

ALTO / 75 CM

WHITE BEIGE



### SALINAS MESA DE COMEDOR D165

ANCHO / 162 CM

PROFUNDIDAD / 162 CM

ALTO / 74 CM

BEIGE CEMENT



# ARGO WOOD SALA

TALENTI

1.7



# ARGO WOOD SALA

## TALENTI

\* \* \*

**Diseñada por:** Ludovica & Roberto Palomba, Italia.

**Material Principal:** Madera de Teca Grado A

Inspirada en el tema de la caja de madera, esta colección se presenta con un lenguaje riguroso, limpio y geométrico, caracterizada por grandes bandas laterales que contienen los cojines y hacen que el asiento sea profundo y acogedor. Hemos añadido pies de trineo a este juego, creando así una suspensión mágica de la tapicería y las proporciones. La colección se enriquece con una forma escultural, caracterizada por una trama de volumen envolvente. Generosos asientos acolchados y el particular pie de madera que dialoga perfectamente con los demás elementos de la colección.



ARGO WOOD SOFÁ + POUF  
ANCHO / 218 CM  
PROFUNDIDAD / 95 CM  
ALTO / 65 CM



ARGO WOOD SOFÁ LOUNGE XL  
ANCHO / 120 CM  
PROFUNDIDAD / 160 CM  
ALTO / 65 CM



ARGO WOOD MESA DE CENTRO CUADRADA  
ANCHO / 107 CM  
PROFUNDIDAD / 107 CM  
ALTO / 33 CM

TECA NATURAL



# LEAF SALA

TALENTI

1.8



# LEAF SALA TALENTI

\* \* \*

**Diseñada por:** Marco Acerbis, Italia.

**Material Principal:** Aluminio

Una colección inspirada en la naturaleza con la que el mundo exterior está en constante diálogo. La ligereza de los pétalos de una flor y su elegancia han sido el inicio de una nueva colección donde las cuidadas pero generosas proporciones se combinan con el confort de unos cojines sumamente mullidos y sensuales. Los pies son finos y esbeltos para crear una fuerte sensación de suspensión de los cojines de los sofás, que parecen flotar en el aire como una flor sobre su tallo. Todos estos detalles y sensaciones se trasladan de forma natural al desarrollo de toda la colección, que incluye la mesa, las mesas de centro, las sillas y la daybed.



LEAF LOVESEAT  
ANCHO / 190 CM  
PROFUNDIDAD / 86 CM  
ALTO / 69 CM

INHAS BRONZE



LEAF SILLÓN LIVING  
ANCHO / 102 CM  
PROFUNDIDAD / 86 CM  
ALTO / 69 CM

INHAS BRONZE



LEAF MESA DE CENTRO CUADRADA  
ANCHO / 80 CM  
PROFUNDIDAD / 80 CM  
ALTO / 26 CM

DARK GREY



# LEAF COMEDOR

TALENTI

1.9



# LEAF COMEDOR

## TALENTI

\* \* \*

**Diseñada por:** Marco Acerbis, Italia.

**Material Principal:** Aluminio

Una colección inspirada en la naturaleza con la que el mundo exterior está en constante diálogo. La ligereza de los pétalos de una flor y su elegancia han sido el inicio de una nueva colección donde las cuidadas pero generosas proporciones se combinan con el confort de unos cojines sumamente mullidos y sensuales. Los pies son finos y esbeltos para crear una fuerte sensación de suspensión de los cojines de los sofás, que parecen flotar en el aire como una flor sobre su tallo. Todos estos detalles y sensaciones se trasladan de forma natural al desarrollo de toda la colección, que incluye la mesa, las mesas de centro, las sillas y la daybed.



### LEAF SILLA DE COMEDOR

ANCHO / 51 CM

PROFUNDIDAD / 59 CM

ALTO / 82 CM

INHAS BRONZE



### LEAF MESA DE COMEDOR 220

ANCHO / 220 CM

PROFUNDIDAD / 100 CM

ALTO / 74 CM

DARK GREY



KAREN

TALENTI

1.10





# HAREN SALA TALENTI

\* \* \*

**Diseñada por:** Ludovica & Roberto Palomba, Italia.

**Material Principal:** Madera de Teca Grado A + Cuerda Sintética

Un proyecto que pone en el centro la estética y la artesanía. El encuentro de diferentes culturas y el amor por África han permitido al estudio Palomba Serafini crear una colección única en la que se quiere reflejar la fuerza y la belleza de esta tierra, desde los anillos entrelazados que se convierten en reposabrazos y los innumerables hilos de tela que sostienen los respaldos. Sus líneas curvas le dan el aspecto de un trono y las formas envolventes le dan al tapizado el aspecto de un refugio, un capullo protector.



**HAREN SILLÓN LIVING**  
ANCHO / 95 CM  
PROFUNDIDAD / 83 CM  
ALTO / 65 CM

TAUPE 



**MESA DE CENTRO D90**  
ANCHO / 90 CM  
PROFUNDIDAD / 90 CM  
ALTO / 35 CM



**HAREN LOUPEAT**  
ANCHO / 95 CM  
PROFUNDIDAD / 83 CM  
ALTO / 65 CM

TAUPE 



**MESA DE CENTRO D60**  
ANCHO / 60 CM  
PROFUNDIDAD / 60 CM  
ALTO / 40 CM



**HAREN DAYBED**  
ANCHO / 178 CM  
PROFUNDIDAD / 170 CM  
ALTO / 68 CM

GREEN 

SCACCO

TALENTI

1.11



# SCACCO TALENTI

\* \* \*

**Diseñada por:** Ludovica & Roberto Palomba, Italia.

**Material Principal:** Aluminio + Cuerda Sintética

Gracias a la trama que traza la cuerda en la estructura metálica nace la colección Scacco, un sofá modular que hace de las redondeces de la tapicería su sello estilístico. El juego creado entre la parte delantera, donde predominan los textiles y el acolchado, y la parte trasera, donde el "scacco" (ajedrez) se convierte en protagonista, es lo que denota el fuerte carácter del sofá.



**SCACCO SOFÁ SIN BRAZOS**  
ANCHO / 173 CM  
PROFUNDIDAD / 103 CM  
ALTO / 73 CM



**SCACCO SOFÁ OBLIQUE END**  
ANCHO / 163 CM  
PROFUNDIDAD / 125 CM  
ALTO / 73 CM



**SCACCO SOFÁ DROP**  
ANCHO / 145 CM  
PROFUNDIDAD / 160 CM  
ALTO / 73 CM



**SCACCO SEPARÉ H135**  
ANCHO / 100 CM  
ALTO / 135 CM

BEIGE   
GRAFITO 



**SCACCO SEPARÉ H200**  
ANCHO / 100 CM  
ALTO / 200 CM

BEIGE   
GREY 

RIVIERA

TALENTI

1.12



# RIVIERA TALENTI

\* \* \*

**Diseñada por:** Jean Philippe Nuel, Italia.

**Material Principal:** Aluminio

Se trata de una colección cuya estética sublima la funcionalidad y el confort del producto mediante la selección de materiales nobles. Los tejidos, la cerámica y el cuero se combinan sutilmente con la estructura de aluminio dentro de un diseño sofisticado. Sus líneas luminosas y atemporales se adaptan a cualquier entorno, ya sea un contexto contract, residencial o náutico. La Colección Riviera combina confort y elegancia ofreciendo toda una colección para el exterior: sillones, sillas, hamacas, mesas, mesas de centro, tumbonas.



RIVIERA SILLA DE DIRECTOR LOUNGE  
ANCHO / 67 CM  
PROFUNDIDAD / 60 CM  
ALTO / 72 CM

DARK GREY ●

\* COJÍN SE VENDE POR SEPARADO



RIVIERA SILLA DE DIRECTOR  
ANCHO / 55 CM  
PROFUNDIDAD / 51 CM  
ALTO / 84 CM

DARK GREY ●

\* COJÍN SE VENDE POR SEPARADO



RIVIERA MESA DE COMEDOR 210  
ANCHO / 210 CM  
PROFUNDIDAD / 100 CM  
ALTO / 75 CM

GREY ●

# VENICE SALA

TALENTI

1.13



# VENICE TALENTI

\* \* \*

**Diseñada por:** Ludovica + Roberto Palomba, Italia.

**Material Principal:** Aluminio

El deseo de ligereza se hace real con los elementos de decoración que parecen flotar de Venice, colección inspirada en la homónima ciudad, del estudio Palomba-Serafini. Como barcos en el agua, amplios asientos de líneas suaves están colocados sobre sólidas bases de madera, de las que emergen, como barandillas artesanales de un barco, respaldos y reposabrazos revestidos en pleno estilo náutico. Mesas monolíticas y elegantes en piedra de lava, en pulido acabado ceramizado que en todos sus colores quieren recordar los tonos cálidos al atardecer y fríos al anochecer de nuestros mares.



**VENICE SOFÁ 3 PLAZAS BRAZO DER.**  
ANCHO / 246 CM  
PROFUNDIDAD / 101 CM  
ALTO / 80 CM

CORDONETTO BEIGE



**VENICE SOFÁ ESQUINERO 3 PLAZAS IZQ.**  
ANCHO / 246 CM  
PROFUNDIDAD / 101 CM  
ALTO / 80 CM

CORDONETTO BEIGE



**SILLÓN LOUNGE**  
ANCHO / 80 CM  
PROFUNDIDAD / 80 CM  
ALTO / 77 CM

CORDONETTO BEIGE



**VENICE LOVESEAT LOUNGE**  
ANCHO / 159 CM  
PROFUNDIDAD / 84 CM  
ALTO / 77 CM

CORDONETTO BEIGE



**VENICE MESA DE CENTRO D90**  
ANCHO / 90 CM  
PROFUNDIDAD / 90 CM  
ALTO / 40 CM

TECA NATURAL  
+ COLOR



**VENICE MESA DE CENTRO D60**  
ANCHO / 60 CM  
PROFUNDIDAD / 60 CM  
ALTO / 45 CM

TECA NATURAL  
+ COLOR



# VENICE COMEDOR

TALENTI

1.14





# VENICE TALENTI

\* \* \*

**Diseñada por:** Ludovica + Roberto Palomba, Italia.

**Material Principal:** Madera de Teca

El deseo de ligereza se hace real con los elementos de decoración que parecen flotar de Venice, colección inspirada en la homónima ciudad, del estudio Palomba-Serafini. Como barcos en el agua, amplios asientos de líneas suaves están colocados sobre sólidas bases de madera, de las que emergen, como barandillas artesanales de un barco, respaldos y reposabrazos revestidos en pleno estilo náutico. Mesas monolíticas y elegantes en piedra de lava, en pulido acabado ceramizado que en todos sus colores quieren recordar los tonos cálidos al atardecer y fríos al anochecer de nuestros mares.



## VENICE MESA DE COMEDOR

ANCHO / 220 CM  
PROFUNDIDAD / 100 CM  
ALTO / 75 CM

TECA NATURAL



+ COLOR



## VENICE SILLA DE COMEDOR

ANCHO / 62 CM  
PROFUNDIDAD / 59 CM  
ALTO / 76 CM

CUERDA NUT



\*COJÍN SE VENDE POR SEPARADO

# EVER SALA

TALENTI

1.15



# EVER SALA

## TALENTI

\* \* \*

**Diseñada por:** Christophe Pillet, Italia.

**Material Principal:** Madera de Teca

Como sugiere su nombre, Ever es la colección creada por Christophe Pillet, que se confirma maestro de la elegancia atemporal, especialmente para vencer la inexorable persecución de las tendencias, capaz de adaptarse a ambientes y épocas permaneciendo fiel a sí misma. Las líneas esenciales, las redondeces de los cojines componen elementos de decoración evergreen que miran al futuro de la sala de estar al aire libre atesorando los grandes clásicos del pasado. Composiciones esbeltas, y por esto versátiles, en las formas y en los colores, orientados hacia matices neutros inspirados en el ambiente natural, ejemplo por excelencia de ciclicidad y durabilidad.



EVER SOFÁ 3 PLAZAS  
ANCHO / 235 CM  
PROFUNDIDAD / 94 CM  
ALTO / 82 CM

MAMBO PEARL



EVER SILLÓN CON BRAZOS  
ANCHO / 69 CM  
PROFUNDIDAD / 62 CM  
ALTO / 74 CM

MAMBO PEARL



EVER MESA DE CENTRO 160  
ANCHO / 160 CM  
PROFUNDIDAD / 80 CM  
ALTO / 35 CM

CALACATTA



# EVER LOUNGE

TALENTI

1.16



# EVER LOUNGE TALENTI

\* \* \*

**Diseñada por:** Christophe Pillet, Italia.

**Material Principal:** Madera de Teca

El diseño simple y limpio de la Mesa de comedor Ever, resalta las texturas de los materiales naturales con los que fue diseñado. Esto permite integrar con versatilidad el elemento de decoración en cualquier ambiente exterior, realizándolo con una estética icónica e intemporal. Con este diseño Christophe Pillet se confirma maestro de la elegancia atemporal, especialmente para vencer la inexorable persecución de las tendencias, capaz de adaptarse a ambientes y épocas permaneciendo fiel a sí misma.



EVER SILLÓN LIVING  
ANCHO / 69 CM  
PROFUNDIDAD / 62 CM  
ALTO / 74 CM

MAMBO PEARL   
WHITE BEIGE 



EVER MESA H65  
ANCHO / 90 CM  
PROFUNDIDAD / 90 CM  
ALTO / 65 CM

VULCAN GREY 

# EVER COMEDOR

TALENTI

1.17



# EVER COMEDOR

## TALENTI

\* \* \*

**Diseñada por:** Christophe Pillet, Italia.

**Material Principal:** Madera de Teca

La mesa de comedor Ever es la expresión de una elegancia simple y atemporal. La sinergia perfecta entre el diseño minimalista y la naturalidad de los materiales naturales, confiere un carácter perenne a los espacios exteriores. La durabilidad de los materiales se combina con la estética atemporal de este elemento de decoración, realzando el living con una perspectiva futurista. Esencial en su composición, la silla de comedor Ever se caracteriza por una sólida estructura de madera, suavizada por las líneas suaves de su diseño. La tapicería confiere una estética icónica al elemento de decoración, ofreciendo un asiento cómodo y acogedor. Las texturas de los materiales, combinadas con el diseño minimalista, la convierten en un elemento de decoración perfecto para el salón al aire libre.



EVER SILLA CON BRAZOS  
ANCHO / 60 CM  
PROFUNDIDAD / 52 CM  
ALTO / 83 CM



EVER MESA DE COMEDOR  
ANCHO / 300 CM  
PROFUNDIDAD / 100 CM  
ALTO / 76 CM

GRES  
LAVA STONE

LUXURY BRANDS / TALENTI

# TALENTI PREMIUM





# MOON ALU

SALA

TALENTI

1.18



# MOON ALU SALA

## TALENTI

\* \* \*

**Diseñada por:** Cristian Visentin, Italia.

**Material Principal:** Aluminio.

De formas sinuosas pero elegantes. Esta colección se combina y amolda con el diseño de Moon Teca, añadiendo la practicidad de los marcos de aluminio que dan vida a Moon Alu. Las líneas limpias se realzan con cómodos acolchados en diferentes tonos de gris que se adaptan perfectamente a los muebles de su hogar. Brinda calidez, es elegante, atractiva y tentadoramente atemporal.



**MOON SILLÓN**  
 ANCHO / 84 CM  
 PROFUNDIDAD / 76 CM  
 ALTO / 66 CM

DARK GREY ●  
 DOVE ●



**MOON MESA CENTRO 110**  
 ANCHO / 110 CM  
 PROFUNDIDAD / 60 CM  
 ALTO / 40 CM

BEIGE CERAMIC ●  
 CHARCOAL CERAMIC ●



**MOON LOVESEAT**  
 ANCHO / 180 CM  
 PROFUNDIDAD / 81 CM  
 ALTO / 66 CM

DARK GREY ●  
 DOVE ●



**MOON MESA LATERAL**  
 ANCHO / 40 CM  
 PROFUNDIDAD / 40 CM  
 ALTO / 40 CM

BEIGE CERAMIC ●  
 CHARCOAL CERAMIC ●



**MOON DAYBED**  
 ANCHO / 170 CM  
 PROFUNDIDAD / 155 CM  
 ALTO / 68 CM

GRAFITO ●



**SET DE COJINES MOON**  
 35X35 - 45X45 - 50X30

MOON ALU

COMEDOR

TALENTI

1.19



# MOON ALU COMEDOR

## TALENTI

\* \* \*

**Diseñada por:** Cristian Visentin, Italia.

**Material Principal:** Aluminio.

De formas sinuosas pero elegantes. Esta colección se combina y amolda con el diseño de Moon Teca, añadiendo la practicidad de los marcos de aluminio que dan vida a Moon Alu. Las líneas limpias se realzan con cómodos acolchados en diferentes tonos de gris que se adaptan perfectamente a los muebles de su hogar. Brinda calidez, es elegante, atractiva y tentadoramente atemporal.



### MOON ALU SILLA

ANCHO / 65 CM  
PROFUNDIDAD / 56 CM  
ALTO / 75 CM

COLORES: DARK GREY ●

DOVE ●



### MOON ALU SILLA DE BAR

ANCHO / 56 CM  
PROFUNDIDAD / 58 CM  
ALTO / 107 CM

COLORES: DARK GREY ●



### MOON ALU SILLA SIN BRAZOS

ANCHO / 62 CM  
PROFUNDIDAD / 56 CM  
ALTO / 75 CM

COLORES: DARK GREY ●



### COJÍN PARA SILLA CON/SIN BRAZOS MOON

**SWIPE**

SALA  
TALENTI

1.20



# SWIPE SALA TALENTI

\* \* \*

**Diseñada por:** Ludovica + Roberto Palomba, Italia.

**Material Principal:** Aluminio. Cuerda Sintética

Diseñado por el estudio Palomba Serafini nace Swipe, con la voluntad de crear una colección que, como evoca el mismo nombre, estuviera dominada por el movimiento. Un proyecto que combina extrema comodidad con un diseño de fuerte personalidad, caracterizado por el contraste entre las suaves líneas de los asientos y las geometrías creadas por las versátiles cuerdas acolchadas. El uso del aluminio para la estructura no impide que los elementos de esta colección se desarrollen en total ausencia de rigidez: los respaldos de sofás y sillones contienen el cojinetes generoso, abriéndose en los extremos, como para darle la bienvenida en un abrazo, mientras que los elementos dining de la colección parecen flotar en el aire gracias al juego de transparencias de la base entrelazada.



## SWIPE SILLÓN

ANCHO / 93 CM  
PROFUNDIDAD / 77 CM  
ALTO / 73 CM

PRECIO: \$62,900.00

COLORES:

GRAFITO/LIGHT GREY

BEIGE/WARM WHITE



## SWIPE SOFÁ OBLIQUE

ANCHO / 195 CM  
PROFUNDIDAD / 100 CM  
ALTO / 73 CM

PRECIO: \$116,200.00

COLOR: BEIGE/WARM WHITE



## SWIPE LOVESEAT BRAZO IZQUIERDO

ANCHO / 176 CM  
PROFUNDIDAD / 100 CM  
ALTO / 73 CM

PRECIO: \$120,900.00

COLOR:

GRAFITO/LIGHT GREY



## SWIPE LOUNGE BRAZO IZQUIERDO

ANCHO / 178 CM  
PROFUNDIDAD / 118 CM  
ALTO / 73 CM

PRECIO: \$127,800.00

COLOR: GRAFITO/LIGHT GREY



## SWIPE LOVESEAT BRAZO DERECHO

ANCHO / 176 CM  
PROFUNDIDAD / 100 CM  
ALTO / 73 CM

PRECIO: \$120,900.00

COLORES:

GRAFITO/LIGHT GREY

BEIGE/WARM WHITE

**SWIPE**  
**COMEDOR**  
TALENTI

1.21



# SWIPE COMEDOR

## TALENTI

\* \* \*

**Diseñada por:** Ludovica + Roberto Palomba, Italia.

**Material Principal:** Aluminio. Cuerda Sintética

Dinamismo y movimiento son los conceptos que inspiraron el diseño de la mesa de comedor Swipe. Este elemento de decoración da ligereza a los momentos de convivencia en el jardín, gracias al ritmo geométrico de las cuerdas acolchadas que revisten la estructura tubular de aluminio. El sillón de comedor Swipe, es la solución perfecta para dar carácter a la propia sala de estar en el jardín. La ligera estructura de aluminio se desarrolla alrededor del cómodo asiento. La espaldera y los apoyabrazos son un todo único que se pone de relieve por el motivo geométrico dibujado por la cuerda acolchada.



SWIPE SILLA CON BRAZOS

ANCHO / 62 CM  
PROFUNDIDAD / 59 CM  
ALTO / 75 CM

COLORES:

GRAFITO/LIGHT GREY



BEIGE/WARM WHITE



SWIPE MESA DE COMEDOR

ANCHO / 150 CM  
PROFUNDIDAD / 150 CM  
ALTO / 75 CM

COLOR:

GRAFITO/DARK GREY



SWIPE MESA DE COMEDOR

ANCHO / 220 CM  
PROFUNDIDAD / 110 CM  
ALTO / 75 CM

COLOR:

GRAFITO/DARK GREY



BEIGE





# MILO COMEDOR

TALENTI

1.22



# MILO TALENTI

\* \* \*

**Diseñada por:** Marco Acerbis, Italia.

**Material Principal:** Aluminio.

Se distingue por la elegancia romántica y atención al detalle. Milo está creada con estilo, como un vestido. Esta colección es el resultado final de una familia de objetos que tienen un alma fuerte, mientras se incorporan en la decoración sin arrogancia. De esencia flexible pero rígida, coloreada pero equilibrada, moderna pero atemporal.



MILO SILLA  
ANCHO / 59 CM  
PROFUNDIDAD / 58 CM  
ALTO / 89 CM

COLOR: GRAFITO/SILVER BLACK ●

\* COJÍN SE VENDE POR SEPARADO



MILO MESA CON EXTENSIÓN 160 - 215  
ANCHO / 95 CM  
PROFUNDIDAD / 160 / 215 CM  
ALTO / 76 CM



MILO MESA CON DOBLE EXTENSIÓN 200 - 260 - 320  
ANCHO / 100 CM  
PROFUNDIDAD / 200 / 260 / 320 CM  
ALTO / 76 CM

COLOR: GRAFITO ●

MILO SALA

TALENTI

1.23



# MILO TALENTI

\*\*\*

**Diseñada por:** Marco Acerbis, Italia.

**Material Principal:** Aluminio.

Se distingue por la elegancia romántica y atención al detalle. Milo está creada con estilo, como un vestido. Esta colección es el resultado final de una familia de objetos que tienen un alma fuerte, mientras se incorporan en la decoración sin arrogancia. De esencia flexible pero rígida, coloreada pero equilibrada, moderna pero atemporal.



## MILO SOFÁ

ANCHO / 228 CM  
PROFUNDIDAD / 79 CM  
ALTO / 70 CM

COLORES:

GRAFITO/DARK GREY

BEIGE/WARM WHITE



## MILO MESA DE CENTRO 100

ANCHO / 100 CM  
PROFUNDIDAD / 100 CM  
ALTO / 30 CM

COLOR: GRAFITO

## MILO LOVESEAT

ANCHO / 169 CM  
PROFUNDIDAD / 75 CM  
ALTO / 70 CM



## MILO MESA DE CENTRO 70

ANCHO / 70 CM  
PROFUNDIDAD / 70 CM  
ALTO / 40 CM

COLOR: BLANCO

DOVE

## MILO LIVING ARMCHAIR

ANCHO / 100 CM  
PROFUNDIDAD / 79 CM  
ALTO / 70 CM



## MILO MESA DE CENTRO 50

ANCHO / 50 CM  
PROFUNDIDAD / 50 CM  
ALTO / 50 CM

COLOR: GRAFITO

DOVE

TALENTI PREMIUM / MILO SALA

# CORAL SALA

TALENTI

1.24



# CORAL SALA

## TALENTI

\*\*\*

**Diseñada por:** Marco Acerbis, Italia.

**Material Principal:** Aluminio y Cuerda de Yate.

Inspirada en la modularidad y caracterizada por sus materiales, como el aluminio y la cuerda, que embellecen al producto y al mismo tiempo otorgan calidad a largo plazo. Las líneas limpias y la composición equilibrada se enriquecen con una serie de accesorios que permiten un alto nivel de usabilidad y comodidad. La temática de la cuerda es predominante y es posible encontrarla también como detalle en las asas de los asientos, en la mesa auxiliar o en el puff. Los sofás se suavizan con los cojines decorativos que se caracterizan por el volumen sólido del asiento que contrasta con las sillas y los asientos del salón, cuya estructura fina y refinada introduce la ligereza.




**CORAL ESQUINERO**  
 ANCHO / 101 CM  
 PROFUNDIDAD / 101 CM  
 ALTO / 66 CM

COLORES: GRAFITO  BEIGE/WARM WHITE 



**CORAL SILLÓN SIN BRAZOS**  
 ANCHO / 90 CM  
 PROFUNDIDAD / 101 CM  
 ALTO / 66 CM

COLORES: GRAFITO  BEIGE/WARM WHITE 



**CORAL LOUNGE DERECHO**  
 ANCHO / 101 CM  
 PROFUNDIDAD / 190 CM  
 ALTO / 66 CM

COLORES: GRAFITO  BEIGE/WARM WHITE 



**CORAL LOVESEAT**  
 ANCHO / 180 CM  
 PROFUNDIDAD / 90 CM  
 ALTO / 66 CM

COLORES: GRAFITO  BEIGE/WARM WHITE 



**CORAL SILLÓN CON BRAZOS**  
 ANCHO / 88 CM  
 PROFUNDIDAD / 90 CM  
 ALTO / 66 CM

COLORES: GRAFITO  BEIGE/WARM WHITE 



**CORAL SILLÓN LOUNGE CON BRAZOS**  
 ANCHO / 77 CM  
 PROFUNDIDAD / 86 CM  
 ALTO / 74 CM

COLORES: GRAFITO 



**CORAL MESA CENTRO RECTANGULAR 120**  
 ANCHO / 120 CM  
 PROFUNDIDAD / 80 CM  
 ALTO / 40 CM

COLORES: GRAFITO  BEIGE/WHITE 



**CORAL MESA LATERAL**  
 ANCHO / 57 CM  
 PROFUNDIDAD / 35 CM  
 ALTO / 60 CM

COLORES: GRAFITO  BEIGE/WHITE 

**CORAL**  
**COMEDOR**  
TALENTI

1.25



# CORAL COMEDOR

## TALENTI

\* \* \*

**Diseñada por:** Marco Acerbis, Italia.

**Material Principal:** Aluminio y Textiline

Inspirada en la modularidad y caracterizada por sus materiales, como el aluminio y la cuerda, que embellecen al producto y al mismo tiempo otorgan calidad a largo plazo. Las líneas limpias y la composición equilibrada se enriquecen con una serie de accesorios que permiten un alto nivel de usabilidad y comodidad. La temática de la cuerda es predominante y es posible encontrarla también como detalle en las asas de los asientos, en la mesa auxiliar o en el puf. Los sofás se suavizan con los cojines decorativos que se caracterizan por el volumen sólido del asiento que contrasta con las sillas y los asientos del salón, cuya estructura fina y refinada introduce la ligereza.



**CORAL SILLA**  
ANCHO / 60 CM  
PROFUNDIDAD / 65 CM  
ALTO / 83 CM



**CORAL SILLA DE BAR**  
ANCHO / 60 CM  
PROFUNDIDAD / 50 CM  
ALTO / 100 CM

COLOR: DARK GREY



**CORAL MESA RECTANGULAR 240**  
ANCHO / 118 CM  
PROFUNDIDAD / 238 CM  
ALTO / 75 CM

COLORES: GRAFITO



BEIGE/WHITE



**CORAL MESA REDONDA 120**  
ANCHO / 120 CM  
ALTO / 75 CM

COLORES: GRAFITO



BEIGE/WHITE



**CORAL MESA CUADRADA 90**  
ANCHO / 90 CM  
PROFUNDIDAD / 90 CM  
ALTO / 75 CM

COLORES: GRAFITO



BEIGE/WHITE






FRAME

TALENTI

1.26



# FRAME TALENTI

\*\*\*

**Diseñada por:** Ludovica & Roberto Palomba, Italia.

**Material Principal:** Aluminio y Cuerda de Yate.

Colección Frame se caracteriza por la yuxtaposición de estructuras de aluminio, entretejidos de cuerdas y cómodos cojines que hacen indiscutible su presencia sensual en el espacio exterior. El entretejido de la cuerda acolchada en el marco tubular crea una ventana reticulada capaz de dar fascinantes juegos de luz cuando los rayos del sol caen sobre las ranuras. Los volúmenes ligeros y sensuales son ideales para relajarse al aire libre y tener privacidad visual.



## FRAME SILLÓN

ANCHO / 90 CM  
PROFUNDIDAD / 90 CM  
ALTO / 70 CM

COLORES: GRAFITO/D.GREY ● GREY/SILVER ●



## FRAME SILLA

ANCHO / 62 CM  
PROFUNDIDAD / 65 CM  
ALTO / 76 CM

COLORES: GRAFITO/D.GREY ● GREY/SILVER ●



## FRAME LOVESEAT

ANCHO / 200 CM  
PROFUNDIDAD / 90 CM  
ALTO / 70 CM

COLORES: GRAFITO/D.GREY ● GREY/SILVER ●



## FRAME PUFF

ANCHO / 76 CM  
PROFUNDIDAD / 85 CM  
ALTO / 40 CM

COLORES: GRAFITO/D.GREY ● GREY/SILVER ●



## FRAME SOFÁ

ANCHO / 240 CM  
PROFUNDIDAD / 90 CM  
ALTO / 70 CM

COLORES: GRAFITO/D.GREY ● GREY/SILVER ●

# SLAM/SLAM ROPE

TALENTI

1.27



# SLAM & SLAM ROPE

## TALENTI

\* \* \*

**Diseñada por:** Ludovica & Roberto Palomba. Milán, Italia

**Material Principal:** Aluminio y Textiline.

Caracterizada por la sencillez y linealidad de las formas. Sus elementos se pueden combinar fácilmente para dar vida a varias interpretaciones. Peculiarmente la estructura totalmente fabricada en aluminio, está revestida y combinada con suaves cojines; definiendo el diseño de esta colección por sus líneas limpias y esenciales.



### SLAM DAYBED

ANCHO / 180 CM

PROFUNDIDAD / 180 CM

ALTO / 65 CM

COLORES: GRAFITO/D. GREY



LIGHT GREY/SILVER



### SLAM ROPE DAYBED

ANCHO / 180 CM

PROFUNDIDAD / 180 CM

ALTO / 65 CM

COLORES: GRAFITO/SILVER



# ALABAMA

TALENTI

1.28



# ALABAMA TALENTI

\* \* \*

**Diseñada por:** Marco Acerbis, Italia.

**Material Principal:** Aluminio con madera de Teca.

La colección Alabama Alu es la síntesis perfecta de un sofisticado diseño italiano y la nobleza de la tradición artesanal; resultado de un trabajo complejo, minucioso y totalmente hecho a mano. Un modelo refinado y contemporáneo, con asientos cómodos y de tamaño reducido, capaz de satisfacer todas las necesidades de espacio y estilo. Esta colección se viste con diferentes materiales para crear una alquimia perfecta con el contexto circundante.



ALABAMA SILLÓN CON BRAZOS

ANCHO / 85 CM

PROFUNDIDAD / 85 CM

ALTO / 80 CM

COLORES: GRAFITO



ALABAMA MESA DE CENTRO

ANCHO / 70 CM

PROFUNDIDAD / 110 CM

ALTO / 30 CM

COLORES: GRAFITO



ALABAMA SOFÁ

ANCHO / 180 CM

PROFUNDIDAD / 85 CM

ALTO / 80 CM

PANAMA

TALENTI

1.29



# PANAMA TALENTI

\* \* \*

**Diseñada por:** Ludovica & Roberto Palomba. Milán, Italia

**Material Principal:** Aluminio, Cuerda de Yate, Tela Dolce Vista

Nacida del deseo de evocar el vaivén de las palmeras mecidas por la brisa del mar y la suavidad de las piedras modeladas por el agua, la colección Panama presenta sillas, lounges, taburetes, tumbonas, pufs y sofás de formas amplias en los que las líneas de las tramas de cuerdas atravesadas por los rayos de sol dan vida a juegos de luces y sombras.



**PANAMA DINING ARMCHAIR**  
ANCHO / 68 CM  
PROFUNDIDAD / 58 CM  
ALTO / 73 CM

COLORES: DOVE



**PANAMA LOVESEAT**  
ANCHO / 140 CM  
PROFUNDIDAD / 64 CM  
ALTO / 74 CM

COLORES: GRAFITO



**PANAMA LIVING RELAX ARMCHAIR**  
ANCHO / 160 CM  
PROFUNDIDAD / 125 CM  
ALTO / 105 CM

COLORES: GRAFITO



DOVE





LAKE

TALENTI

1.30



# LAKE TALENTI

\*\*\*

**Diseñada por:** Marco Acerbis. Milán, Italia

**Material Principal:** Aluminio

La colección Lake está inspirada a la planta de bambú, sinuosa y naturalmente elegante.

Los módulos tubulares de aluminio, que se conectan entre sí con nudos fundidos, recuerdan la rígida suavidad del bambú que alterna áreas lisas con puntas rígidas en forma de anillo. Además, de la colección de asientos, también encontramos la mesa extensible, de formas suaves y graciosas, que gracias a las correderas y la extensión oculta no solo cumple su función sino que también es objeto de seductora contemplación.



## LAKE SILLÓN

ANCHO / 90 CM  
PROFUNDIDAD / 80 CM  
ALTO / 65 CM

COLOR: GRAFITO/SILVER



## LAKE MESA DE CENTRO

ANCHO / 100 CM  
PROFUNDIDAD / 100 CM  
ALTO / 30 CM

COLORES: GRAFITO/DARK CONCRETE



## LAKE LOVESEAT

ANCHO / 170 CM  
PROFUNDIDAD / 80 CM  
ALTO / 65 CM

COLOR: GRAFITO/SILVER



## LAKE MESA LATERAL

ANCHO / 50 CM  
PROFUNDIDAD / 50 CM  
ALTO / 45 CM

COLORES: GRAFITO/DARK CONCRETE



## LAKE SOFÁ

ANCHO / 230 CM  
PROFUNDIDAD / 80 CM  
ALTO / 65 CM

COLOR: GRAFITO/SILVER



JACKIE

TALENTI

1.31



# JACKIE TALENTI

\* \* \*

**Diseñada por:** Talenti Studio, Italia.

**Material Principal:** Cuerda de Yate.

Colección de accesorios que harán marcar la diferencia en cualquier espacio, poniendo especial atención en los detalles. Jackie se distingue por sus tejidos en cuerdas sintéticas, estructuras en aluminio o acero y laminados en teca.



## JACKIE PUFF CHICO

ANCHO / 57 CM  
ALTO / 26 CM

COLORES: DARK GREY ● LIGHT GREY ● DOVE ●



## JACKIE SILLA LOUNGE

ANCHO / 80 CM  
PROFUNDIDAD / 78 CM  
ALTO / 73 CM

COLORES: WHITE/LIGH GREY ● GRAFITO/D. GREY ●



## JACKIE PUFF MEDIANO

ANCHO / 64 CM  
ALTO / 32 CM

COLORES: DARK GREY ● LIGHT GREY ● GREEN ●



## JACKIE BEAN BAG

ANCHO / 117 CM  
PROFUNDIDAD / 167 CM  
ALTO / 62 CM



## JACKIE PUFF GRANDE

ANCHO / 83 CM  
ALTO / 82 CM

COLORES: DARK GREY ●

# DOLCEVITA SALA

TALENTI

1.32



# DOLCEVITA SALA TALENTI

\* \* \*

**Diseñada por:** Design Studio Talenti, Italia

**Material Principal:** Madera de Teca, Cuerda sintética

Inspirada en las cálidas noches de verano, la colección Dolcevita, con su diseño esencial, nace para dar frescura a cualquier espacio exterior. Ligera en las formas y al mismo tiempo refinada gracias a los acabados en teca y gres, se caracteriza por el denso trenzado de cuerdas que hacen de filas rouge a las composiciones living, dining y relax con una amplia selección de colores pastel para adaptarse a ambientes muy diferentes estilísticamente.



## DOLCEVITA SOFÁ 3 PLAZAS

ANCHO / 202 CM  
PROFUNDIDAD / 92 CM  
ALTO / 66 CM

COLORES: TECA/D. WHITE  TECA/D. GREEN 



## DOLCEVITA SILLÓN LOUNGE

ANCHO / 70 CM  
PROFUNDIDAD / 70 CM  
ALTO / 80 CM

COLORES: TECA/BEIGE  TECA/D. GREEN 

## DOLCEVITA SILLÓN INDIVIDUAL

ANCHO / 85 CM  
PROFUNDIDAD / 92 CM  
ALTO / 66 CM

COLORES: TECA/D. WHITE  TECA/D. GREEN 



## DOLCEVITA MESA DE CENTRO D60

ANCHO / 60 CM  
PROFUNDIDAD / 60 CM  
ALTO / 41 CM

COLORES: TECA/WHITE 

## DOLCEVITA LOVESEAT

ANCHO / 136 CM  
PROFUNDIDAD / 70 CM  
ALTO / 80 CM



## DOLCEVITA MESA DE CENTRO D45

ANCHO / 45 CM  
PROFUNDIDAD / 45 CM  
ALTO / 31 CM

COLORES: TECA/WHITE 

**DOLCEVITA  
COMEDOR**

TALENTI

1.33



# DOLCEVITA COMEDOR

## TALENTI

\* \* \*

**Diseñada por:** Design Studio Talenti, Italia

**Material Principal:** Madera de Teca, Cuerda sintética

Inspirada en las cálidas noches de verano, la colección Dolcevita, con su diseño esencial, nace para dar frescura a cualquier espacio exterior. Ligera en las formas y al mismo tiempo refinada gracias a los acabados en teca y gres, se caracteriza por el denso trenzado de cuerdas que hacen de filas rouge a las composiciones living, dining y relax con una amplia selección de colores pastel para adaptarse a ambientes muy diferentes estilísticamente.



**DOLCEVITA SILLA DE COMEDOR**

ANCHO / 62 CM  
PROFUNDIDAD / 56 CM  
ALTO / 83 CM

COLORES: TECA/BEIGE



**DOLCEVITA MESA DE COMEDOR D140**

ANCHO / 140 CM  
PROFUNDIDAD / 140 CM  
ALTO / 74 CM

COLORES: TECA/WHITE



**DOLCEVITA MESA DE COMEDOR D90**

ANCHO / 90 CM  
PROFUNDIDAD / 90 CM  
ALTO / 74 CM

COLORES: TECA/WHITE





# PRICHI SALA

TALENTI

1.34



# PRICHI SALA

## TALENTI

\* \* \*

**Diseñada por:** Design Studio Talenti, Italia

**Material Principal:** Madera de Teca, Cuerda sintética

Directamente desde las salas de estar en estilo inglés, una colección que se comunica con el entorno natural, pero no quiere renunciar a la compostura típica de los muebles de interior. Prichi se compone de un set living y un dining cozy chic, caracterizados por el uso de materiales que se adaptan bien a una amplia gama de arquitecturas. Las tapas de café de corte esencial y moderno contrastan con el elaborado entrelazado de cuerdas y madera que se desarrolla sobre los respaldos y apoyabrazos, haciendo de los asientos de esta colección elementos de decoración sofisticados.



PRICHI SOFÁ 2 PLAZAS

ANCHO / 165 CM  
PROFUNDIDAD / 77 CM  
ALTO / 69 CM

COLORES: TECA/CONCHA GREY



PRICHI SILLÓN INDIVIDUAL

ANCHO / 74 CM  
PROFUNDIDAD / 74 CM  
ALTO / 69 CM

COLORES: TECA/CONCHA GREY



PRICHI MESA DE CENTRO

ANCHO / 80 CM  
PROFUNDIDAD / 55 CM  
ALTO / 38 CM

COLORES: TECA



# PRICHI COMEDOR

TALENTI

1.35



# PRICHI COMEDOR

## TALENTI

\* \* \*

**Diseñada por:** Design Studio Talenti, Italia

**Material Principal:** Madera de Teca, Textileno

Directamente desde las salas de estar en estilo inglés, una colección que se comunica con el entorno natural, pero no quiere renunciar a la compostura típica de los muebles de interior. Prichi se compone de un set living y un dining cozy chic, caracterizados por el uso de materiales que se adaptan bien a una amplia gama de arquitecturas. Las tapas de café de corte esencial y moderno contrastan con el elaborado entrelazado de cuerdas y madera que se desarrolla sobre los respaldos y apoyabrazos, haciendo de los asientos de esta colección elementos de decoración sofisticados.



PRICHI SILLA DE COMEDOR

ANCHO / 58 CM  
PROFUNDIDAD / 52 CM  
ALTO / 80 CM

COLORES: TECA/CONCHA GREY



PRICHI MESA DE COMEDOR D120

ANCHO / 120 CM  
PROFUNDIDAD / 120 CM  
ALTO / 76 CM

COLORES: TECA/TERRAZZO BEIGE



# GABRI MESAS

TALENTI

1.36



# GABRI MESAS

## TALENTI

\* \* \*

**Diseñada por:** Design Studio Talenti, Italia

**Material Principal:** Terrazo



**GABRI MESA DE CENTRO H55**  
ANCHO / 40 CM  
PROFUNDIDAD / 40 CM  
ALTO / 55 CM

**COLORES:**



**GABRI MESA DE CENTRO H45**  
ANCHO / 40 CM  
PROFUNDIDAD / 40 CM  
ALTO / 45 CM

**COLORES:**



# PLAZA MESAS

TALENTI

1.37



# PLAZA MESAS TALENTI

\* \* \*

**Diseñada por:** Design Studio Talenti, Italia

**Material Principal:** Concreto

La mesa de café Plaza es una base práctica y lúdica. Su diseño se caracteriza por líneas suaves y sinuosas, resaltadas por la superficie mate del cemento. Disponible en varios colores, este complemento de decoración es adaptable y duradero, ideal para su jardín o sala de estar al aire libre.



PLAZA MESA DE CENTRO

ANCHO / 40 CM  
PROFUNDIDAD / 40 CM  
ALTO / 55 CM

COLORES:



PLAZA MESA DE CENTRO D45

ANCHO / 45 CM  
PROFUNDIDAD / 45 CM  
ALTO / 48 CM

COLORES:





SACCO

TALENTI

1.38



# SACCO TALENTI

\* \* \*

**Diseñada por:** Talenti Studio, Italia.

**Material Principal:** Tela Sunbrella.

Sacco es el equilibrio perfecto entre relajarse y tener estilo. Sacco son muebles de lujo funcional y a la vez de gran personalidad. Formulada con materiales y acabados que perduran en el tiempo. Se pueden colocar en el borde de una piscina o en un jardín. Todos los materiales utilizados para esta colección son cuidadosamente seleccionados para lograr un perfecto equilibrio entre estética, funcionalidad y comodidad.



## SACCO DOBLE

ANCHO / 136 CM

PROFUNDIDAD / 116 CM

ALTO / 38 - 71 CM

GREY



DOVE



## SACCO INDIVIDUAL

ANCHO / 68 CM

PROFUNDIDAD / 116 CM

ALTO / 38 - 71 CM

BLUE



DOVE



## SACCO POUF

ANCHO / 68 CM

PROFUNDIDAD / 116 CM

ALTO / 38 - 71 CM

KUKÀ

TALENTI

1.39



# HUHÀ TALENTI

\* \* \*

**Diseñada por:** Talenti Studio, Italia.

**Material Principal:** Eco concreto y PMMA (Metacrilato).

Colección de lámparas, mesitas y jarrones de interior/exterior. Los materiales innovadores y ecológicos se combinan en formas minimalistas y rigurosas que se adaptan a todos los estilos y entornos. Un doble cuerpo cilíndrico de ecocemento caracteriza los jarrones, disponibles en dos tamaños. La base de metacrilato de la lámpara recargable difunde la luz y soporta el elemento circular de resina, que se convierte en un tablero más grande en la versión mesita.



HUHÀ MESA DE CENTRO D50  
ANCHO / 50 CM  
PROFUNDIDAD / 50 CM  
ALTO / 43 CM

COLORES: SAND



HUHÀ MESA DE CENTRO D80  
ANCHO / 80 CM  
PROFUNDIDAD / 80 CM  
ALTO / 33 CM

COLORES: SAND



NOVA

TALENTI

1.40



# NOVA TALENTI

\* \* \*

**Diseñada por:** Design Studio Talenti, Italia

**Material Principal:** Aluminio y cuerda sintética



## NOVA SILLA DE COMEDOR

ANCHO / 57 CM

PROFUNDIDAD / 63 CM

ALTO / 77 CM

CHARCOAL



DOVE



CHIC

TALENTI

1.41



# CHIC TALENTI

\* \* \*

**Diseñada por:** Design Studio Talenti, Italia

**Material Principal:** Aluminio y Textileno



## CHIC SILLA DE DIRECTOR

ANCHO / 55 CM

PROFUNDIDAD / 54 CM

ALTO / 83 CM

CHARCOAL



DOVE



WHITE





ADAM

TALENTI

1.42



# ADAM TALENTI

\* \* \*

**Diseñada por:** Design Studio Talenti, Italia

**Material Principal:** Aluminio y Tela sintética



## ADAM SILLA DE COMEDOR

ANCHO / 55 CM

PROFUNDIDAD / 57 CM

ALTO / 86 CM

COLORES: WHITE/LIGHT GREY



CHARCOAL/DARK GREY



# TOUCH DECK

TALENTI

1.43



# TOUCH DECK TALENTI

\* \* \*

**Diseñada por:** Design Studio Talenti, Italia

**Material Principal:** Aluminio y Textileno



## TOUCH SILLA DE COMEDOR

ANCHO / 61 CM

PROFUNDIDAD / 56 CM

ALTO / 90 CM

CARBONE



DOVE



WHITE



# LUXURY BRANDS / MAMAGREEN

## MAMAGREEN

DENOTA UN LUJOSO ESTILO DE VIDA INFORMAL, DONDE LA MENTE Y EL CUERPO SE RELAJAN. CON COLECCIONES EN CONSTANTE EVOLUCIÓN QUE SE ELABORAN CON ESTÁNDARES MUY EXIGENTES, PARA UNA MÁXIMA COMODIDAD Y RENDIMIENTO.

DISEÑADOS PARA DURAR EN CUALQUIER ENTORNO EXTERIOR, LOS MUEBLES MAMAGREEN SE FABRICAN UTILIZANDO EN SU MAYORÍA MATERIALES RECICLADOS O RECICLABLES. MÁS DEL 90% DE LA TECA QUE USAMOS SE OBTIENE CUIDADOSAMENTE DE BARCOS ABANDONADOS, Y EL RESTO PROVIENE DE PLANTACIONES ESTRICTAMENTE GESTIONADAS.

ELEGIR A MAMAGREEN ES TOMAR UNA DECISIÓN CONSCIENTE DE ESTILO Y DURABILIDAD.



# AIKO Y BONO

MAMAGREEN

2.1



# AIKO Y BONO MAMAGREEN

\* \* \*

**Diseñada por:** Vincent Cantaert, Bélgica.

**Material Principal:** Madera de Teca Grado A, Aluminio reforzado con wicker

El diseño innovador de la colección Aiko se compone de una hermosa base de teca con apariencia reciclada que combina con elegantes respaldos italianos de laminados de alta presión y lujosos cojines de gran tamaño. La colección BONO es tono ligero, lúdico, pero asombrosamente elegante. Fresca y relajada, esta colección representa soluciones de diseño de alta gama para áreas al aire libre más pequeñas designadas para la relajación pura y simple.



AIKO MESA 240  
PROFUNDIDAD / 240 CM  
ANCHO / 98 CM  
ALTO / 76 CM



AIKO MESA 300  
PROFUNDIDAD / 300 CM  
ANCHO / 98 CM  
ALTO / 76 CM



BONO SILLA CON BRAZOS  
PROFUNDIDAD / 62 CM  
ANCHO / 54 CM  
ALTO / 76 CM

DAISY MAE

SALA

MAMAGREEN

2.2





# DAYSY MAE SALA MAMAGREEN

\* \* \*

**Diseñada por:** Desing Lab, Bélgica.

**Material Principal:** Teca Grado A. Cubierta de Mesa HPL.

Diseñada para crear un ambiente de verano y mejorar las vibraciones positivas para uso residencial y hotelero, DAISY es perfecto para espacios pequeños y balcones. Esta versátil gama encajará perfectamente en cualquier espacio. Los amantes del diseño podrán encontrar su DAISY perfecta gracias a la amplia gama de colores y combinación de materiales. DAISY MAE con respaldos estilo barril de mimbre meticulosamente tejido a mano. Disponibles en cuatro colores distintos, lo que le permite crear patrones únicos, desde suaves y naturales hasta atrevidos y vibrantes.



## DAYSY MAE SILLÓN

ANCHO / 69 CM  
PROFUNDIDAD / 74 CM  
ALTO / 71 CM

COLORES:



## DAYSY MAE MESA LATERAL

ANCHO / 30 CM  
PROFUNDIDAD / 30 CM  
ALTO / 51 CM

## DAYSY MAE LOVESEAT

ANCHO / 69 CM  
PROFUNDIDAD / 152 CM  
ALTO / 71 CM

COLORES:



## DAYSY MAE MESA CENTRO 127

ANCHO / 127 CM  
PROFUNDIDAD / 64 CM  
ALTO / 40 CM

COLORES: WHITE/LATERITE



WHITE/CARRARA



# DAISY MAE

## COMEDOR

MAMAGREEN

2.3



# DAISY MAE COMEDOR

## MAMAGREEN

\* \* \*

**Diseñada por:** Desing Lab, Bélgica.

**Material Principal:** Teca Grado A. Cubierta de Mesa HPL.

Diseñada para crear un ambiente de verano y mejorar las vibraciones positivas para uso residencial y hotelero, DAISY es perfecto para espacios pequeños y balcones. Esta versátil gama encajará perfectamente en cualquier espacio. Los amantes del diseño podrán encontrar su DAISY perfecta gracias a la amplia gama de colores y combinación de materiales.

DAISY MAE con respaldos estilo barril de mimbre meticulosamente tejido a mano. Disponibles en cuatro colores distintos, lo que le permite crear patrones únicos, desde suaves y naturales hasta atrevidos y vibrantes.



DAISY MAE MESA 220  
PROFUNDIDAD / 100 CM  
ANCHO / 220 CM  
ALTO / 76 CM

COLORES:



DAISY MAE MESA 100  
ANCHO / 100 CM  
PROFUNDIDAD / 100 CM  
ALTO / 76 CM

COLORES:



GLYPH

MAMAGREEN

2.4



# GLYPH MESAS

MAMAGREEN

\*\*\*

**Diseñada por:** Desing Lab, Bélgica.

**Material Principal:** Teca Grado A & Aluminio Reforzado

Presentamos una nueva serie de mesas bajas, auxiliares y bistró: "Glyph".

Para la base sólida, reciclamos recortes de teca; la parte superior está hecha de una lámina de aluminio con recubrimiento de polvo duradero. Estas prácticas mesas se pueden combinar con un la mayoría de nuestras colecciones.



GLYPH MESA 40  
ANCHO / 40 CM  
PROFUNDIDAD / 40 CM  
ALTO / 50 CM

COLORES: CHAMPAGNE



IRON BLACK



GLYPH MESA 80  
ANCHO / 80 CM  
PROFUNDIDAD / 80 CM  
ALTO / 45 CM

COLORES: CHAMPAGNE



IRON BLACK



GLYPH MESA 60  
ANCHO / 60 CM  
PROFUNDIDAD / 60 CM  
ALTO / 40 CM

COLORES: CHAMPAGNE



IRON BLACK



GLYPH MESA BISTRÓ  
ANCHO / 80 CM  
PROFUNDIDAD / 80 CM  
ALTO / 74 CM

COLORES: CHAMPAGNE



IRON BLACK



MEIKA

MAMAGREEN

2.5



# MEIKA MAMAGREEN

\* \* \*

**Diseñada por:** Vincent Cantaert & Barbara Widiningtias, Bélgica.

**Material Principal:** Acero Inoxidable 304 y wicker, Madera recuperada de Barco.

Colección de diseño innovador con materiales compatibles que combinan con la teca reciclada texturizada que da un resultado de alta gama. Definida por la tapicería entrelazada Leisturetex® tejida sobre marco de acero inoxidable, toda la colección es extraordinariamente progresiva y se adapta a las propiedades comerciales y residenciales de vanguardia por igual.



MEIKA SILLA WICKER  
PROFUNDIDAD / 56 CM  
ANCHO / 67 CM  
ALTO / 82 CM



MEIKA MESA DE CENTRO 90  
ANCHO / 90 CM  
PROFUNDIDAD / 90 CM  
ALTO / 35 CM



MEIKA MESA TECA 180  
PROFUNDIDAD / 180 CM  
ALTO / 78 CM

ACERO INOX  
PINTURA STANDARD - ANTRACITA



MEIKA MESA DE CENTRO 70  
ANCHO / 70 CM  
PROFUNDIDAD / 70 CM  
ALTO / 44.5 CM



MEIKA MESA HPL 180  
PROFUNDIDAD / 180 CM  
ALTO / 79 CM

ACERO INOX  
PINTURA STANDARD



MEIKA MESA DE CENTRO 54  
ANCHO / 54 CM  
PROFUNDIDAD / 54 CM  
ALTO / 39.5 CM

OKO & ZIX

MAMAGREEN

2.6





# OKO & ZIX MAMAGREEN

\* \* \*

**Diseñada por:** Vincent Cantaert & Barbara Widiningtias, Bélgica.

**Material Principal:** Acero Inoxidable 304 y Sling, madera de Teca Reciclada.

La sofisticación y simplicidad de las mesas de teca de la colección OKO con marcos de acero inoxidable en acabado fino combina a la perfección con las sillas de estilo clásico y elegante de la colección Zix, hechas a la medida en acero inoxidable. La unión de estas dos colecciones ofrece un aspecto ecológico y fácil de configurar cuando esperas invitados.



ZIX SILLA SIN BRAZOS  
PROFUNDIDAD / 58 CM  
ANCHO / 49 CM  
ALTO / 83 CM



ZIX SILLA CON BRAZOS  
PROFUNDIDAD / 54 CM  
ANCHO / 58 CM  
ALTO / 83 CM



OKO MESA 200  
PROFUNDIDAD / 200 CM  
ANCHO / 90 CM  
ALTO / 74 CM



OKO BANCA 165  
PROFUNDIDAD / 165 CM  
ANCHO / 45 CM  
ALTO / 45 CM



OKO MESA BAR  
PROFUNDIDAD / 90 CM  
ANCHO / 90 CM  
ALTO / 105 CM



\* RESPALDO PARA BANCA SE VENDE POR SEPARADO

VILLAX

MAMAGREEN

2.7



# VILLAX MAMAGREEN

\* \* \*

**Diseñada por:** Vincent Cantaert & Barbara Widiningtias, Bélgica

**Material Principal:** Acero Inoxidable 304 y Madera de Teca Reciclada.

La colección Villax y Onyx. Gracias a sus reposabrazos y respaldo hechos de teca reciclada, es una pieza extraordinaria. Está hecha de acero inoxidable cepillado y con una asiento hecho de piel sintética negra.



VILLAX SILLA  
PROFUNDIDAD / 50 CM  
ANCHO / 46 CM  
ALTO / 85 CM

COLORES: A. INOX/TECA NATURAL



# OHANA SILLA

MAMAGREEN

2.8



# OHANA MAMAGREEN

\* \* \*

**Diseñada por:** Desing Lab, Bélgica.

**Material Principal:** Aluminio y Olefin.

Con una gama de combinaciones de colores neutros y vivos, Ohana se siente como en casa en la mayoría de los ambientes exteriores e interiores. Esta colección con base de trineo combina con cualquier mesa de comedor de Mamagreen y se puede utilizar tanto en entornos residenciales como comerciales.



## OHANA SILLA DE COMEDOR

ANCHO / 59 CM

PROFUNDIDAD / 62 CM

ALTO / 75 CM

COLOR: ALUMINUM BLACK, ROPE NAVY, CUSHION SUNBRELLA NAVY BLUE

# OHANA SALA

MAMAGREEN

2.9



# OHANA SALA MAMAGREEN

\* \* \*

**Diseñada por:** Desing Lab, Bélgica.

**Material Principal:** Aluminio. Cuerda Sintética.

Con una gama de combinaciones de colores neutros y vivos, Ohana puede hacerte sentir como en casa. La estructura de Ohana está tejida a mano con una cuerda de Olefin que cubre una resistente estructura de aluminio con powder coating, mientras que el cojín del asiento se encuentra sobre un asiento de malla, acompañado también de una almohada de respaldo que garantizan una experiencia cómoda al sentarse.

Los sillones Ohana son perfectos para balcones, salones y equilibra perfectamente cualquiera de nuestros sofás seccionales.



OHANA SOFÁ  
PROFUNDIDAD / 70 CM  
ANCHO / 83 CM  
ALTO / 75 CM

COLORES:



OHANA LOVESEAT  
ANCHO / 155 CM  
PROFUNDIDAD / 83 CM  
ALTO / 75 CM

COLORES:



OHANA SILLÓN INDIVIDUAL  
ANCHO / 70 CM  
PROFUNDIDAD / 83 CM  
ALTO / 75 CM

COLORES:



# HACIENDA

MAMAGREEN

2.10






# HACIENDA MAMAGREEN

\* \* \*

**Diseñada por:** Design Lab, Bélgica.

**Material Principal:** HPL, Madera de Teca Reciclada y Tela Sunbrella.

La combinación de la madera teca premium lijada suave con un hermoso aspecto orgánico y lujosa comodidad informal da como resultado la colección Hacienda. Gracias a la versatilidad de los elementos seccionales de asientos profundos Hacienda, es posible un número casi infinito de configuraciones. Los respaldos y apoyabrazos se insertan en el marco, mientras que debajo están los cojines cubiertos Sunbrella.



## HACIENDA CONFIGURACIÓN 11A HPL

PROFUNDIDAD / 335 CM

ANCHO / 335 CM

ALTO / 70 CM



## HACIENDA MESA DE CENTRO HPL

PROFUNDIDAD / 100 CM

ALTO / 30 CM



## HACIENDA MESA DE CENTRO TECA

PROFUNDIDAD / 100 CM

ALTO / 30 CM

## HACIENDA MESA LATERAL

PROFUNDIDAD / 45 CM

ALTO / 50 CM

**BOGARD**

MAMAGREEN

2.11



# BOGARD MAMAGREEN

\* \* \*

**Diseñada por:** Vincent Cantaert, Bélgica.

**Material Principal:** Acero inoxidable, Madera de Teca Grado A y Tela Sunbrella



## BOGARD SILLÓN

ANCHO / 64 CM

PROFUNDIDAD / 72.5 CM

ALTO / 75.5 CM

EKKA

MAMAGREEN

2.12



# EKKA MAMAGREEN

\* \* \*

**Diseñada por:** Vincent Cantaert, Bélgica.

**Material Principal:** Acero inoxidable, Madera de Teca Grado A y Tela Sunbrella

Moderna y refinada, la colección EKKA se distingue por sus elementos de madera de teca natural. Las amplias opciones de tumbonas modulares se complementan con los cojines 100 % para exteriores característicos de MAMAGREEN y la distintiva tapicería acolchada, todo ello con el apoyo de teca suave. La gama EKKA también incluye una silla de comedor de hermoso diseño. Creada por Vincent Cantaert y Barbara Widiningtias.



EKKA SILLA  
ANCHO / 63 CM  
PROFUNDIDAD / 65 CM  
ALTO / 83 CM

COLORES:



# BAIA MESA

MAMAGREEN

2.13



# BAIA MESAS

## MAMAGREEN

\* \* \*

**Diseñada por:** Desing Lab, Bélgica.

**Material Principal:** Aluminio, HPL

La colección BAIA es famosa por sus mesas extensibles para comedor al aire libre de alto rendimiento y calidad superior, que se expanden sin esfuerzo para dar cabida a grupos grandes en un instante. Elaboradas con teca reciclada de primera calidad o lujoso laminado italiano de alta presión para las superficies de las mesas, y combinadas con marcos de acero inoxidable o aluminio con revestimiento en polvo, estas mesas ofrecen elegancia y durabilidad.

Diseñada por expertos Vincent Cantaert y Barbara Widiningtias, la colección BAIA combina funcionalidad con un diseño sofisticado.



**BAIA MESA EXTENSIBLE CHICA**  
PROFUNDIDAD / 100 CM  
ANCHO / 170 A 280 CM  
ALTO / 76 CM

COLORES:



**BAIA MESA EXTENSIBLE GRANDE**  
PROFUNDIDAD / 100 CM  
ANCHO / 230 A 360 CM  
ALTO / 76 CM



**BAIA MESA REDONDA**  
ANCHO / 150 CM  
PROFUNDIDAD / 150 CM  
ALTO / 76 CM

COLORES:



# ALBATROSS

MAMAGREEN

2.14





# ALBATROSS

## MAMAGREEN

\* \* \*

**Diseñada por:** Vincent Cantaert, Bélgica.

**Material Principal:** Acero inoxidable, Madera de Teca Grado A y Cuerda de Yate

Mobiliario hipermoderno de calidad náutica para cruceros y espacios residenciales o comerciales de lujo. Presentamos el acero inoxidable pulido espejo 316, el mejor acero de grado marino y combinado con textiles de rendimiento premium y superficies de bajo mantenimiento, "Albatross" está diseñada para resistir el impacto de los entornos costeros y marinos.



### ALBATROSS SILLA

ANCHO / 65 CM

PROFUNDIDAD / 57 CM

ALTO / 78 CM

COLORES:



ZUPY

MAMAGREEN

2.15



# ZUPY

## MAMAGREEN

\* \* \*

**Diseñada por:** Vincent Cantaert, Bélgica.

**Material Principal:** Aluminio powder coating, Madera de Teca Grado A

ZUPY, la esencia de la naturaleza salvaje plasmada en nuestra colección de muebles meticulosamente diseñados. Cada pieza combina armoniosamente la comodidad pura de los elementos naturales con un diseño estructurado con precisión, que refleja una artesanía excepcional. Esta dedicación a la ingeniería garantiza que la belleza y la calidez de la naturaleza se integren a la perfección en muebles funcionales y duraderos, que ofrecen una combinación única de encanto resistente y elegancia sofisticada para cualquier espacio.



ALBATROSS SILLA  
ANCHO / 65 CM  
PROFUNDIDAD / 57 CM  
ALTO / 78 CM

COLORES:

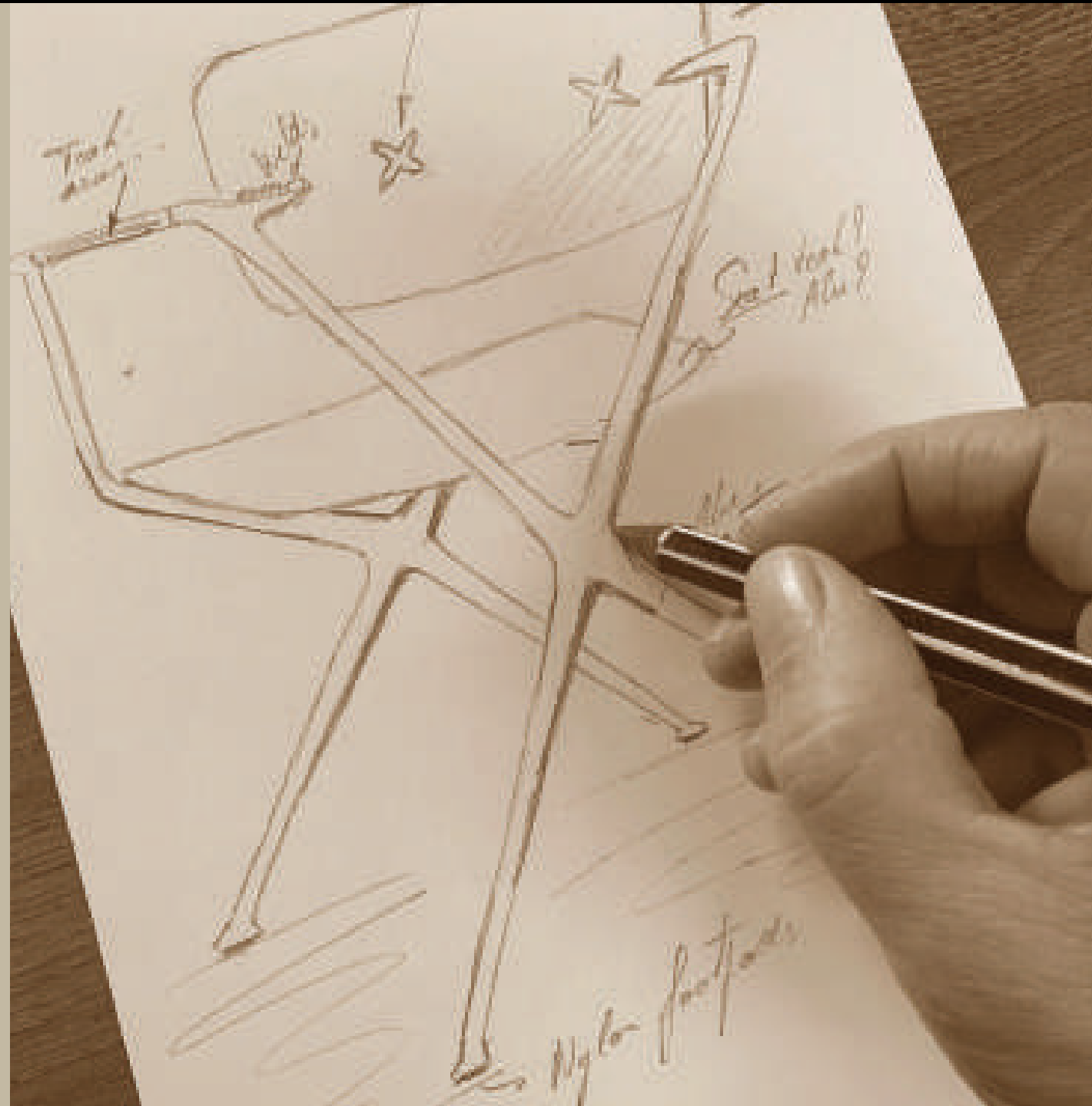


# LUXURY BRANDS / ROYAL BOTANIA

DURANTE CASI 30 AÑOS, ROYAL BOTANIA SE HA GANADO UNA REPUTACIÓN ACLAMADA POR CREAR UNA SELECCIÓN REFINADA Y DIVERSA DE COLECCIONES DE LUJO, LO QUE CONVIERTE A ESTA EMPRESA FAMILIAR BELGA EN UN JUGADOR PRINCIPAL EN LA FABRICACIÓN DE MUEBLES EXCLUSIVOS PARA EXTERIOR.

## NUESTRO DISEÑO

CADA DISEÑO DE ROYAL BOTANIA SE BASA EN TRES ELEMENTOS CLAVE: ESTÉTICA, ERGONOMÍA E INGENIERÍA. ELLOS DETERMINAN EL ADN DE CADA UNO DE LOS CONCEPTOS DE NUESTRO DISEÑO INNOVADOR. MEZCLAR ESTOS ELEMENTOS, MIENTRAS SE AFINA SU EQUILIBRIO, ES NUESTRA RECETA BÁSICA PARA PRODUCIR LO MEJOR EN DISEÑO DE MUEBLES PARA EXTERIORES.



MOZAIK

CAOBA

ROYAL BOTANIA

3.1



# MOZAIX CAOBA ROYAL BOTANIA

\*\*\*

**Material Principal:** Madera de Caoba Aceitada en Teca y Loseta Cerámica.



## SET 1

2 X MZX 125 MHOTFA  
2 X MZX 225 MHOTFA  
6 X PIL MZX 33UED (STANDARD CAT.)  
6 X PIL MZX 31UVED (STANDARD CAT.)  
1 X PIL MZX 41UVED (STANDARD CAT.)  
6 X PIL MZX 75P (STANDARD CAT.)  
1 X PIL MZX 60P (STANDARD CAT.)



## LÁMPARA PENDULE

ANCHO / 51 CM  
PROFUNDIDAD / 22.5 CM  
ALTO / 235 CM



## LOSETA TECA

ANCHO / 22.5 CM  
PROFUNDIDAD / 22.5 CM  
ALTO / 00 CM



## MESA LATERAL

ANCHO / 40 CM  
PROFUNDIDAD / 22.5 CM  
ALTO / 30 CM



## LÁMPARA ROPY

ANCHO / 36.5 CM  
PROFUNDIDAD / 22.5 CM  
ALTO / 51 CM



## MACETA

CALYPSO

ROYAL BOTANIA

3.2



# CALYPSO

## ROYAL BOTANIA

\* \* \*

**Diseñada por:** Kris Van Puyvelde, Bélgica.

**Material Principal:** Madera de Teca y Tela Polypropylene.

En el año 2020 lanzamos la silla Calypso 55, debido a su éxito instantáneo, decidimos extender Calypso a una colección completa de salas y comedores. Todos ellos cuentan con una base de teca, con un respaldo de acero inoxidable que se puede equipar con un tapizado acolchonado. Con una amplia gama de textiles, las combinaciones de colores son infinitas. Con un juego adicional de fundas puedes transformar tu juego de exterior a los colores de la temporada.



### CALYPSO LOUNGE SOFÁ

ANCHO / 70 CM  
LARGO / 226 CM  
ALTO / 40 CM

NATURAL LINEN DOT



### CALYPSO LOUNGE SILLÓN RECLINABLE

ANCHO / 70 CM  
LARGO / 226 CM  
ALTO / 40 CM

### CALYPSO LOUNGE SILLÓN INDIVIDUAL

PROFUNDIDAD / 56 CM  
ANCHO / 63 CM  
ALTO / 74 CM

NATURAL LINEN DOT



### CALYPSO LOUNGE LOVESEAT R2

ANCHO / 70 CM  
LARGO / 144 CM  
ALTO / 40 CM

### CALYPSO 55 SILLA DE COMEDOR

PROFUNDIDAD / 56 CM  
ANCHO / 63 CM  
ALTO / 74 CM

NATURAL GREY DOT



LIGHT BLUE HEAVY



### CALYPSO LOUNGE MESA DE CENTRO TECA

ANCHO / 72 CM  
LARGO / 140 CM  
ALTO / 28 CM  
TECA  
TERRA SARABIA



CONIX

ROYAL BOTANIA

3.3



# CONIX

## ROYAL BOTANIA

\* \* \*

**Diseñada por:** Kris Van Puyvelde, Bélgica.

**Material Principal:** Concreto.

El nombre de esta colección de mesas se refiere a la forma cónica de la base de concreto. Estos están hechos de fibra reforzada Ductil, concreto con cubiertas de mesa a juego redondas de 120 o 160 cm y elípticos de 250 o 320 cm. También está disponible una nueva versión Cuadrada y se ve absolutamente deslumbrante. Todas las superficies de concreto están pulidas y tratadas para que sean menos porosas y muy fáciles de conservar. También existe la opción de combinar las bases con cubiertas cerámicas en una variedad de colores, texturas y formas. Estas mesas, aunque muy carismáticas, son como camaleones y combinarán perfectamente con cualquier silla, en cualquier estilo, material o color que pongas alrededor de ellas.



**CONIX MESA COMEDOR REDONDA 160**

PROFUNDIDAD / 160 CM  
ANCHO / 160 CM  
ALTO / 75 CM



**CONIX MESA COMEDOR CUADRADA 150**

PROFUNDIDAD / 150 CM  
ANCHO / 150 CM  
ALTO / 75 CM



**CONIX MESA LATERAL 40**

PROFUNDIDAD / 40 CM  
ANCHO / 40 CM  
ALTO / 28 CM

**EXES**  
**COMEDOR**

ROYAL BOTANIA

3.4



# EXES COMEDOR

## ROYAL BOTANIA

\* \* \*

**Diseñada por:** Kris Van Puyvelde, Bélgica.

**Material Principal:** Aluminio y Cerámica

¡Qué mejor nombre para llamar a una silla compuesta por dos armazones en forma de X, que ofrecen un exceso de comodidad y estilo que... Exes! Las fluidas líneas orgánicas de la estructura de aluminio fundido solo se ven interrumpidas por los brazos de teca que ofrecen un elemento de diseño cálido. La placa del respaldo curvada integrada sin costuras tiene dos aberturas en forma de X. No solo sirven como características estéticas sino también como puntos de fijación para el cojín del respaldo. Estos se fijan mediante perillas en forma de X que vienen de serie en el color del marco. Los de teca también se ofrecen como opción para combinar con los brazos. Hacen que la silla Exes sea aún más llamativa. Para complementar estas elegantes sillas, hay dos nuevos estilos de mesa. Una opción es tripié espectacular con las tres patas que se cruzan en un punto a mitad de camino entre el suelo y la mesa. Soporta una cubierta redonda de 120 y 160 cm. La otra opción tiene 4 patas para combinar con una cubierta elíptica de 250 o 320 cm y una cubierta ovalada de 220 cm o 300 cm. Todas estas cubiertas vienen en una selección de cerámicas en diferentes colores y texturas. La estructura de aluminio de las mesas o sillas, pueden venir en diferentes colores como negro, bronce, blanco y arena.



### EXES SILLA PARA COMEDOR

ANCHO / 67 CM  
PROFUNDIDAD / 67 CM  
ALTO / 66 CM



### EXES MESA RECTANGULAR 300

ANCHO / 120 CM  
LARGO / 300 CM  
ALTO / 75 CM



### EXES MESA REDONDA 160

ANCHO / 160 CM  
PROFUNDIDAD / 160 CM  
ALTO / 75 CM

FOLIA

ROYAL BOTANIA

3.5



# FOLIA

## ROYAL BOTANIA

\* \* \*

**Diseñada por:** Kris Van Puyvelde, Bélgica.

**Material Principal:** Aluminio y tela Polypropelyne.

Gracias a su llamativo diseño, la Folia llama la atención de inmediato sin ser ostentoso. Esta silla distintiva se caracteriza por una elegancia contemporánea, inspirada en las venas de una hoja. Además de su atractivo aspecto, esta silla logra brindar una comodidad suprema. La Folia es probablemente el artículo más difícil de crear y fabricar de la colección Royal Botania. La artesanía auténtica es una necesidad para esta obra maestra y cada pieza es una verdadera obra de arte. Recientemente hemos agregado una mecedora única llena de carácter a la colección. Un punto de atracción ergonómico que invita a acomodarse y relajarse. Este año hemos agregado otra pieza de Folia; una silla baja para completar la colección Folia Family. La estructura está hecha de tubos delgados de acero inoxidable. Además del acabado de pintura en polvo blanco, antracita y bronce, ahora también ofrecemos varios colores pastel: verde oliva, azul cielo y beige.



SILLA DE COMEDOR DE ALUMINIO CON  
COJÍN CATEGORÍA B

PROFUNDIDAD / 61 CM  
ANCHO / 56 CM  
ALTO / 84.5 CM



MECEDORA DE ALUMINIO CON COJÍN  
CATEGORÍA B

PROFUNDIDAD / 93 CM  
ANCHO / 62.5 CM  
ALTO / 104 CM



OTTOMAN DE ALUMINIO CON COJÍN

PROFUNDIDAD / 50 CM  
ANCHO / 50 CM  
ALTO / 40 CM

JIVE

ROYAL BOTANIA

3.6



# JIVE

## ROYAL BOTANIA

\* \* \*

**Diseñada por:** Kris Van Puyvelde, Bélgica.

**Material Principal:** Madera de Teca Grado A y Aluminio.

Moderna o clásica, la silla Jive se integra en cualquier entorno, pero es lo suficientemente llamativa como para darse cuenta. Disponible en tres versiones diferentes: El primero combina armoniosamente un respaldo de teca, la estructura de aluminio cónico liso y el asiento de tela tejida acolchada con espuma Quickdry, en una silla acogedora. Con esta combinación de materiales, Jive se integra perfectamente en un entorno contemporáneo más elegante, así como en un entorno más clásico. Esta primera versión de Jive está disponible como silla de comedor y como asiento bajo. La segunda versión cambia el cojín de asiento por una placa de aluminio, para equiparlo con un cojín de asiento. En tercer lugar, también hay una versión completa de aluminio de Jive disponible para aquellos que sienten que menos es más. Más aún cuando se trata de colores, ya que además de antracita, blanco y bronce, también hay tres opciones de colores pastel: verde oliva, celeste y beige.



JIVE TEAK ANTRACITA ASIENTO  
CON TEJIDO OLEFIN  
ANCHO / 55 CM  
PROFUNDIDAD / 53 CM  
ALTO / 73.5 CM





**ninix**  
**CAMASTRO**  
ROYAL BOTANIA

3.7



# NINIX

## ROYAL BOTANIA

\* \* \*

**Diseñada por:** Kris Van Puyvelde, Bélgica.

**Material Principal:** Acero inoxidable, Textilene y Cerámica.

Puede parecer una contradicción, pero Ninix significa tanto mínimo como máximo. Ninix combina lo mejor de ambos. Se ofrece lo máximo en cuanto a selección de materiales, ergonomía optimizada y refinamiento en calidad y diseño. El mínimo se relaciona con líneas simples y elegantes del diseño. Ninix es probablemente la colección más icónica de la gama Royal Botania. La colección ha crecido a lo largo de los años. También desde una perspectiva técnica, la gama Ninix ha sido una auténtica pionera. La incrustación detallada de los brazos, la forma en que el sling Batyline está atornillada a la estructura, los rodillos ocultos en todos los sillones, el mecanismo inteligente de las mesas de extensión y por último, pero no menos importante, el aplaudido mecanismo de posicionamiento operado por sistema de gas que le da al Camastro Ninix su ergonomía inigualable. Todas estas características, que ahora se han vuelto bastante comunes, vieron la luz del día por primera vez en la gama Ninix.



CAMASTRO NINIX  
ANCHO / 71.5 CM  
PROFUNDIDAD / 195 CM  
ALTO / 38 CM



NINIX MESA LATERAL 50  
PROFUNDIDAD / 50 CM  
ANCHO / 51.4 CM  
ALTO / 36.6 CM

ORGANYX

ROYAL BOTANIA

3.8



# ORGANYX ROYAL BOTANIA

\*\*\*

**Material principal:** Aluminio y Cerámica.



ORGANIX ELEMENTO 1A  
LADO DERECHO O 1 B LADO  
ANCHO / 250 CM  
PROFUNDIDAD / 120-90 CM  
ALTO / 44 CM



ORGANIX ELEMENTO 4A  
CON COJÍN DE ASIENTO  
ANCHO / 170 CM  
PROFUNDIDAD / 90 CM  
ALTO / 44 CM



ORGANIX ELEMENTO 8  
SILLÓN CON 3 ASIENTOS + 1 COJÍN CONFORT  
ANCHO / 126 CM  
PROFUNDIDAD / 108 CM  
ALTO / 44 CM



ORGANIX ELEMENTO 3A  
CON COJÍN DE ASIENTO, 2 RESPALDOS 3000 Y 2  
RESPALDOS 450

ANCHO / 190 CM  
PROFUNDIDAD / 90 CM  
ALTO / 44 CM



ORGANIX ELEMENTO 8  
OTTOMAN CON COJÍN DE ASIENTO  
ANCHO / 90 CM  
PROFUNDIDAD / 74.5 CM  
ALTO / 44 CM

JUEGO DE CONECTORES SE VENDE POR SEPARADO

# ORGANIX ROYAL BOTANIA

\*\*\*

**Material principal:** Aluminio y Cerámica.



ORGANIX ELEMENTO 5  
MESA CON CUBIERTA DE CERÁMICA  
ANCHO / 107 CM  
PROFUNDIDAD / 91.6 CM  
ALTO / 24 CM



ORGANIX ELEMENTO 6  
MESA CON CUBIERTA DE CERÁMICA  
ANCHO / 120 CM  
PROFUNDIDAD / 120 CM  
ALTO / 24 CM



ORGANIX ELEMENTO 7  
MESA CON CUBIERTA DE CERÁMICA  
ANCHO / 170 CM  
PROFUNDIDAD / 90 CM  
ALTO / 24 CM

ZIDIZ

ROYAL BOTANIA

3.9



# ZIDIZ

## ROYAL BOTANIA

\* \* \*

**Diseñada por:** Kris Van Puyvelde, Bélgica.

**Material Principal:** Madera de Teca Grado A y Cerámica.

Las limpias y modernas mesas ZIDIZ son conocidas por su aspecto distintivo y su amplia gama de tamaños y combinaciones de materiales. La estructura está disponible tanto en aluminio como en madera de teca. En cuanto a las cubiertas, tienes la opción de elegir entre siete tipos de cerámica o madera de teca. Hay tres opciones de tamaño para las cubiertas, dos de ellas en forma redondeada y una elíptica. Y luego está la versión 320 extensible, sin duda la mesa ZIDIZ más impresionante. Este versátil modelo viene solo con una tapa de teca que se puede alargar de 220 a 330 cm de largo.



ZIDIZ MESA RECTANGULAR 220  
ALUMINIO CON CUBIERTA DE TECA GRADO A  
LARGO / 220 CM  
ANCHO / 120 CM  
ALTO / 75.5 CM



ZIDIZ MESA RECTANGULAR 220  
ALUMINIO CON CUBIERTA DE CERÁMICA COLOR BIANCO STATUARIO  
LARGO / 220 CM  
ANCHO / 120 CM  
ALTO / 75.5 CM

**PALMA**

ROYAL BOTANIA

3.10





# PALMA

## ROYAL BOTANIA

\* \* \*

**Diseñada por:** Kris Van Puyvelde, Bélgica.

**Material Principal:** Aluminio.

Mientras descansaba debajo de una palmera, Kris Van Puyvelde miró hacia arriba y vio las hojas ondear lentamente en el viento. Le hizo preguntarse porque una sombrilla de jardín no podía verse tan bien. En ese momento nació la idea de crear una sombrilla sin puntas con el aspecto de una palmera. Dos años más tarde Palma sorprendió en el Salone de Milán y poco después ganó el prestigioso premio de Red Dot Design "Best of best".



PALMA SOMBRILLA  
INCLUYE FUNDA

ANCHO / 300 CM  
ALTO / 225 CM

PRECIO PESO EXTRA SE VENDE POR  
SEPARADO

	COATED ALUMINIUM WR	COATED ALUMINIUM S	COATED ALUMINIUM A
TEXTILE (CAT.A)	PLM 300 WRWU	PLM 300 SWU	PLM 300 AWU
	PLM 300 WRCAU	PLM 300 SCAU	PLM 300 ACAU
	PLM 300 WRZU	PLM 300 SZU	PLM 300 AZU
	PLM 300 WRAU	PLM 300 SAU	PLM 300 AAU
	PLM 300 WRTGU	PLM 300 STGU	PLM 300 ATGU
	PLM 300 WALBU	PLM 300 SLBU	PLM 300 ALBU
	PLM 300 WRAU	PLM 300 SAU	PLM 300 AAU
	PLM 300 WRSL	PLM 300 SSL	PLM 300 ASL



reddot design award

**BUTLER**

ROYAL BOTANIA

3.11



# BUTLER

## ROYAL BOTANIA

\* \* \*

**Diseñada por:** Kris Van Puyvelde, Bélgica.

**Material Principal:** Madera de Teca Grado A, Aluminio, Olefin & Cerámica.

La primera mesa auxiliar que Royal Botania lanzó hace casi 30 años se llamaba Butler. Ahora hemos reciclado el nombre y adaptado la sólida teca con una estructura de acero inoxidable revestido en cuatro colores y dos alturas.

Hay una gran variedad de materiales para los tableros de 40 o 60 cm de diámetro. Además de la teca maciza, hay también nueve cerámicas diferentes y seis colores de piedra de lava esmaltada.

Estas mesas auxiliares son un buen complemento para casi cualquier conjunto de asientos bajos o combinación de salón.



MESA BUTLER 75  
PROFUNDIDAD / 75 CM  
ALTO / 40 CM

CUBIERTA CERÁMICA CEPPO DOLOMITICA



MESA BUTLER 40  
PROFUNDIDAD / 40 CM  
ALTO / 28 CM

CUBIERTA CEMENTO LUMINOSO



MESA BUTLER 60  
PROFUNDIDAD / 60 CM  
ALTO / 35 CM

CUBIERTA CERÁMICA TRAVERTINO (PIEZA ÚNICA)  
CUBIERTA CEMENTO LUMINOSO

# STRAPPY

ROYAL BOTANIA

3.12



# STRAPPY

## ROYAL BOTANIA

\* \* \*

**Diseñada por:** Kris Van Puyvelde, Bélgica.

**Material Principal:** Acero inoxidable & Polyskin.

La nueva y muy original línea Strappy presenta una estructura de acero inoxidable revestido que consiste en una varilla continua que se extiende alrededor para formar un marco minimalista pero funcional y apilable, al que se unen las correas acolchadas del asiento y los reposabrazos. Parecen suspendidos dentro de este elegante bastidor. Sin embargo, que la parte delantera y trasera estén conectadas solo por elementos blandos es una ilusión óptica. Lo que se ve a simple vista es, de hecho, la tapicería, las correas de aluminio están muy bien escondidas en el interior. Junto con la conexión oculta del reposabrazos, son la columna vertebral de Strappy.



### STRAPPY

ANCHO / 83 CM

PROFUNDIDAD / 102 CM

ALTO / 88 CM

U-NITE

ROYAL BOTANIA

3.13



# U-NITE

## ROYAL BOTANIA

\* \* \*

**Diseñada por:** Kris Van Puyvelde, Bélgica.

**Material Principal:** Aluminio & Cubierta en Cerámica Bianco Statuario

Puro y refinado, dos estilos característicos que describen bien la colección de mesas U-Nite de Royal Botania. En la versión de aluminio revestido, el tablero está colocado dentro de la estructura, así que solo se ve la superficie del tablero. Esa característica consigue una apariencia muy pura y particular. Así que unámonos con estilo alrededor de una de esas exquisitas mesas U-Nite.



### MESA U-NITE

ANCHO / 100 CM

PROFUNDIDAD / 220 CM

ALTO / 75 CM

STYLETTO

ROYAL BOTANIA

3.14





# STYLETTO

## ROYAL BOTANIA

\* \* \*

**Diseñada por:** Kris Van Puyvelde, Bélgica.

**Material Principal:** Aluminio

La colección Styletto celebra la brillantez de lo sencillo y despierta una sensación de refinamiento y calma. Los tonos naturales y las líneas suavemente onduladas se fusionan en una lírica canción de cuna. Desde el amanecer hasta la puesta de sol, las confortables sillas combinan a la perfección con el escenario al aire libre, reflejando el resplandeciente brillo solar del mediodía o la penumbra rosácea y morada del atardecer. Las elegantes piezas de nuestro juego de exteriores emanar serenidad y te invitan a apartarte del torbellino de la vida diaria y a disfrutar del momento. Vive el esplendor del lujo sin esfuerzo y el diseño de elegantes líneas.



### STYLETTO SILLA DE COMEDOR

PROFUNDIDAD / 59 CM

ANCHO / 55 CM

ALTO / 76 CM

MAMBO

ROYAL BOTANIA

3.15



# MAMBO

## ROYAL BOTANIA

\* \* \*

**Diseñada por:** Kris Van Puyvelde, Bélgica.

**Material Principal:** Madera de Teca

Suaves curvas, madera cálida y lujosos cojines que llaman a gritos. Siéntese, relájese y deje que pase el tiempo felizmente anclado en su zona de estar Mambo. Mambo es la solución de Royal Botania para la contundencia de la rutina y todas esas obligaciones del día

Con gruesos y cómodos cojines para llevarle al séptimo cielo, delicadas estructuras de madera curvas y un sentido de inefable indulgencia, Mambo saca a pasear su imaginación para disfrutar de brillantes mimosas para desayunar, tardes de relajada lectura



### MAMBO SOFÁ

PROFUNDIDAD / 96 CM

ANCHO / 220 CM

ALTO / 81 CM



### MAMBO LOVESEAT BRAZO DERECHO

PROFUNDIDAD / 96 CM

ANCHO / 183 CM

ALTO / 81 CM



### MAMBO SILLÓN INDIVIDUAL

PROFUNDIDAD / 96 CM

ANCHO / 105 CM

ALTO / 81 CM



### MAMBO MESA DE CENTRO

PROFUNDIDAD / 87 CM

ANCHO / 87 CM

ALTO / 24 CM

# LÁMPARAS

ROYAL BOTANIA

3.16



# LÁMPARAS

## ROYAL BOTANIA

\*\*\*

**Material principal:** Madera de Teca Grado A, aluminio y cristal.

LÁMPARA DOME FLOOR 171  
DE ALUMINIO Y CRISTAL  
ANCHO / 33 CM  
PROFUNDIDAD / 23 CM  
ALTO / 171 CM



LÁMPARA CLUB MADERA DE TECA  
GRADO A CON ACERO INOXIDABLE  
ANCHO / 60 CM  
PROFUNDIDAD / 60 CM  
ALTO / 161.5 CM



LÁMPARA DOME MOVE 112  
DE ALUMINIO Y CRISTAL  
ANCHO / 30 CM  
PROFUNDIDAD / 30 CM  
ALTO / 112 CM



LÁMPARA TRISTAR 50 MADERA  
DE TECA GRADO A Y CRISTAL  
ANCHO / 29.5 CM  
PROFUNDIDAD / 29.5 CM  
ALTO / 50 CM



# LUXURY BRANDS / POINT

DUBÁI, MÉXICO, AUSTRALIA, PARÍS, LONDRES, MIAMI... POINT ES EMBAJADORA DEL DISEÑO ESPAÑOL Y UNA REFERENCIA EN MOBILIARIO DE EXTERIOR. LA MARCA ESTÁ PRESENTE EN MÁS DE UN MILLAR DE PROYECTOS CONTRACT POR TODO EL MUNDO FIRMADOS POR PRESTIGIOSOS PROFESIONALES DEL INTERIORISMO Y LA ARQUITECTURA Y EN INCONTABLES HOGARES, COMO UN ALIADO PARA SACAR LO MEJOR DE PISCINAS, TERRAZAS, PATIOS O PORCHES.

DESDE EL PUNTO DE VISTA DEL DISEÑO, POINT HA SABIDO CREAR LAZOS DE COLABORACIÓN CON UNA EXTENSA LISTA DE DISEÑADORES QUE HAN CONTRIBUIDO SU TALENTO Y SUS IDEAS AL CATÁLOGO DE LA EMPRESA.

UNA HISTORIA DE INNOVACIÓN QUE HAN ESCRITO GRACIAS A LA CONFIANZA EN DISEÑADORES EXTERNOS, EN EL GRAN CONOCIMIENTO DE LAS MATERIAS PRIMAS, SUS POSIBILIDADES Y CAPACIDADES DE EVOLUCIONAR.


PRODUCTOS ACORDES A LAS NUEVAS NECESIDADES, A LAS TENDENCIAS, A LAS MODAS Y USOS EN UN MUNDO EN EL QUE DISFRUTAR EN EL EXTERIOR SIGUE SIENDO UNA CONSTANTE QUE NOS APORTA BIENESTAR Y FELICIDAD.



CITY

POINT

4.1



# CITY POINT

\* \* \*

**Diseñada por:** Christophe Pillet

**Material Principal:** Aluminio Reforzado y Madera de Teca Grado A.

Esta colección trata de describir, de manera contemporánea, un arte de vivir mediterráneo, que no tiene que ver con el tiempo. Es un universo donde el sol y la tierra se unen. Su principal característica es una estructura de aluminio pintado en polvo, con brazos en madera de teca y unos confortables y mullidos cojines. Este conjunto crea una composición de gran comodidad y armonía. Las tres piezas de la colección –un sillón, un sofá doble y uno triple, destilan clasicismo y elegancia y sus cojines pueden ser personalizados tanto en estampados como en colores. La colección se complementa con cuatro mesas: dos mesas de centro y dos mesas de esquina.



## CITY SILLÓN

PROFUNDIDAD / 90 CM  
ANCHO / 90 CM  
ALTO / 75 CM

COLOR: GUNMETAL GREY/GRAFITO



## CITY MESA LATERAL

PROFUNDIDAD / 56 CM  
ANCHO / 56 CM  
ALTO / 52 CM

COLOR: GRIS METALIZADO/GRIS LAVA



## CITY LOVESEAT

PROFUNDIDAD / 156 CM  
ANCHO / 90 CM  
ALTO / 75 CM

COLOR: GUNMETAL GREY/GRAFITO



## CITY MESA CENTRO RECTANGULAR

PROFUNDIDAD / 120 CM  
ANCHO / 70 CM  
ALTO / 20 CM

COLOR: GRIS METALIZADO/GRIS LAVA



## CITY SOFÁ

PROFUNDIDAD / 224 CM  
ANCHO / 90 CM  
ALTO / 75 CM

COLOR: GUNMETAL GREY/GRAFITO



SUMMER

POINT

4.2



# SUMMER POINT

\* \* \*

**Diseñada por:** Christophe Pillet

**Material Principal:** Aluminio & Cuerda Poliester 4mm

El protagonismo de la colección –compuesta por una silla y una butaca con brazos para el comedor– lo toma el trenzado de la cuerda, con el que se ha buscado rendir un homenaje a la artesanía. «Es una manera de que POINT se vuelva a conectar con sus raíces, con su tradición», declara Christophe Pillet. «Estamos ante un objeto casi indefinido, clásico, universal, que rediseñamos muy ligeramente para darle una nueva modernidad». Summer es una revisión de la silla tradicional: universal, simple, funcional y atemporal, ahora vista desde el refinamiento, la precisión técnica y la sensualidad. «El efecto decorativo se produce aquí por la textura del trenzado. Por lo tanto, hay algo muy elaborado (hecho a mano), de diseño muy fuerte y muy simple». Explica el diseñador. Está realizada en aluminio combinado con cuerda y disponible en múltiples colores.



## SUMMER SILLA COMEDOR

ANCHO / 58 CM  
PROFUNDIDAD / 56 CM  
ALTO / 79 CM

COLOR: CREMA/GRIS PERLADO



## SUMMER MESA COMEDOR

ANCHO / 100 CM  
PROFUNDIDAD / 240 CM  
ALTO / 74 CM

HPL 1      CREMA/BEIGE  
PORCELÁNICO GUNMETAL GREY/GRIS LAVA



WEAVE

SALA

POINT

4.3



# WEAVE SALA POINT

\* \* \*

**Diseñada por:** Vincent Martínez.

**Material Principal:** Aluminio & Cuerda Sintética.

Inspirándose en el anudado de los nidos de los pájaros tejedores baya, Vicent Martínez diseñó esta colección para que fuera tan funcional como emocional. Con un acabado minucioso, cada pieza está creada a mano, anudando fibra a fibra.

Consta de un total de veintisiete elementos, desde columpios a mesas, pasando por tumbonas, sofás o sillas, todas ellas con una estructura que envuelve, protege y relaja. Las últimas incorporaciones a la colección han sido un sillón comedor, un pie de mesa redondo en cuerda y una versátil jardinera que también se puede utilizar como puff o mesa. Todas las piezas tienen una estructura de aluminio pintado en polvo y el característico trenzado en cuerda. Las posibilidades para combinarlas son muy variadas gracias a sus acabados en taupe, crema y negro.



WEAVE SILLÓN  
ANCHO / 82 CM  
PROFUNDIDAD / 81 CM  
ALTO / 83 CM

GRADO G1  
GRADO G2



WEAVE MESA DE CENTRO REDONDA  
ANCHO / 69 CM  
PROFUNDIDAD / 69 CM  
ALTO / 39.5 CM

HPL 2  
PORCELÁNICO



WEAVE SOFÁ  
ANCHO / 82 CM  
PROFUNDIDAD / 220.5 CM  
ALTO / 83 CM

GRADO G1  
GRADO G2



WEAVE MESA LATERAL  
ANCHO / 42 CM  
PROFUNDIDAD / 42 CM  
ALTO / 54.2 CM

HPL 2  
PORCELÁNICO

# WEAVE COMEDOR

POINT

4.4



# WEAVE COMEDOR

## POINT

\* \* \*

**Diseñada por:** Christophe Pillet

**Material Principal:** Aluminio & Cuerda Sintética.

Inspirándose en el anudado de los nidos de los pájaros tejedores baya, Vicent Martínez diseñó esta colección para que fuera tan funcional como emocional. Con un acabado minucioso, cada pieza está creada a mano, anudando fibra a fibra.

Consta de un total de veintisiete elementos, desde columpios a mesas, pasando por tumbonas, sofás o sillas, todas ellas con una estructura que envuelve, protege y relaja. Las últimas incorporaciones a la colección han sido un sillón comedor, un pie de mesa redondo en cuerda y una versátil jardinera que también se puede utilizar como puf o mesa. Todas las piezas tienen una estructura de aluminio pintado en polvo y el característico trenzado en cuerda. Las posibilidades para combinarlas son muy variadas gracias a sus acabados en taupe, crema y negro.



### WEAVE SILLA COMEDOR

ANCHO / 58 CM

PROFUNDIDAD / 56 CM

ALTO / 79 CM

GRADO 61



### WEAVE MESA COMEDOR

ANCHO / 130 CM

ALTO / 74 CM

PORCELÁNICO



# WEAVE DAYBED

POINT

4.5



# WEAVE DAYBED

## POINT

\* \* \*

**Diseñada por:** Christophe Pillet

**Material Principal:** Aluminio & Cuerda Sintética.

Inspirándose en el anudado de los nidos de los pájaros tejedores baya, Vicent Martínez diseñó esta colección para que fuera tan funcional como emocional. Con un acabado minucioso, cada pieza está creada a mano, anudando fibra a fibra. Aluminio pintado en polvo, tejido de cuerda de poliéster. En tres acabados: 63 Taupe Grey Nougat Rope, 60 Taupe Grey Taupe Rope y 61 Cream Nougat Rope. Cojín de alta resistencia en espuma de poliuretano de 35 kg con funda de tela del muestrario de Point



### WEAVE DAYBED

ANCHO / 163 CM

PROFUNDIDAD / 175 CM

ALTO / 76 CM

GRADO 61

GRADO 62



PARALEL

SALA

POINT

4.6



# PARALEL SALA POINT

\* \* \*

**Diseñada por:** Gabriel Teixidó

**Material Principal:** Madera de Teca Grado A.

Diseñada por Gabriel Teixidó, está llamada a convertirse en un clásico. Como él mismo explica, «su elemento característico, la madera, es un material vivo que conecta bien con las personas y aporta calidez», explica su creador. Robustas y suaves a la vez, sus sillas, sillones, sofás, butacas y mesas combinan la teca de Indonesia (de bosques de tala controlada) y la cuerda sintética. Son un total de catorce piezas a las que se suman una tumbona, una mesita auxiliar y una mesa extensible. Pensadas para jardines, terrazas o porches, se integran con facilidad también en los interiores. «Es una colección humana que encaja perfectamente en ambientes naturales», señala Teixidó.



PARALEL SILLÓN  
PROFUNDIDAD / 94 CM  
ANCHO / 91 CM  
ALTO / 74 CM


GRADO G2 



PARALEL SILLÓN CLUB  
PROFUNDIDAD / 67.5 CM  
ANCHO / 73 CM  
ALTO / 71.5 CM



PARALEL LOVESEAT  
PROFUNDIDAD / 182 CM  
ANCHO / 91 CM  
ALTO / 74 CM


GRADO G2 



PARALEL MESA LATERAL  
PROFUNDIDAD / 43 CM  
ANCHO / 43 CM  
ALTO / 41 CM



PARALEL SOFÁ  
PROFUNDIDAD / 225 CM  
ANCHO / 91 CM  
ALTO / 74 CM

GRADO G2 



PARALEL MESA CENTRO  
PROFUNDIDAD / 140 CM  
ANCHO / 70 CM  
ALTO / 40 CM



# PARALEL COMEDOR

POINT

4.7



# PARALEL COMEDOR

## POINT

\* \* \*

**Diseñada por:** Gabriel Teixidó

**Material Principal:** Madera de Teca Grado A & Asiento con Cuerda Sintética.

Diseñada por Gabriel Teixidó, está llamada a convertirse en un clásico. Como él mismo explica, «su elemento característico, la madera, es un material vivo que conecta bien con las personas y aporta calidez», explica su creador. Robustas y suaves a la vez, sus sillas, sillones, sofás, butacas y mesas combinan la teca de Indonesia (de bosques de tala controlada) y la cuerda sintética. Son un total de catorce piezas a las que se suman una tumbona, una mesita auxiliar y una mesa extensible. Pensadas para jardines, terrazas o porches, se integran con facilidad también en los interiores. «Es una colección humana que encaja perfectamente en ambientes naturales», señala Teixidó.



PARALEL SILLA COMEDOR

PROFUNDIDAD / 57.5 CM

ANCHO / 63 CM

ALTO / 78 CM



PARALEL SILLA COMEDOR CON BRAZOS

PROFUNDIDAD / 57.5 CM

ANCHO / 63 CM

ALTO / 78 CM



PARALEL SILLA DE BAR

PROFUNDIDAD / 47.5 CM

ANCHO / 47 CM

ALTO / 97.5 CM



PARALEL MESA COMEDOR REDONDA

PROFUNDIDAD / 124 CM

ANCHO / 130.5 CM

ALTO / 72.5 CM



PARALEL MESA DE COMEDOR CUADRADA

PROFUNDIDAD / 107 CM

ANCHO / 107 CM

ALTO / 72.5 CM



PARALEL MESA RECTANGULAR EXTENSIBLE

PROFUNDIDAD / 250 CM - 360 CM

ANCHO / 108 CM

ALTO / 77 CM

**PARALEL  
CAMASTRO**

POINT

4.8



# PARALEL CAMASTRO

## POINT

\* \* \*

**Diseñada por:** Gabriel Teixidó

**Material Principal:** Madera de Teca Grado A.

Diseñada por Gabriel Teixidó, está llamada a convertirse en un clásico. Como él mismo explica, «su elemento característico, la madera, es un material vivo que conecta bien con las personas y aporta calidez», explica su creador. Robustas y suaves a la vez, sus sillas, sillones, sofás, butacas y mesas combinan la teca de Indonesia (de bosques de tala controlada) y la cuerda sintética. Son un total de catorce piezas a las que se suman una tumbona, una mesita auxiliar y una mesa extensible. Pensadas para jardines, terrazas o porches, se integran con facilidad también en los interiores. «Es una colección humana que encaja perfectamente en ambientes naturales», señala Teixidó.



### PARALEL CAMASTRO

ANCHO / 86 CM

PROFUNDIDAD / 210 CM

ALTO / 88 CM

GRADO G2



# LONG ISLAND

POINT

4.9



# LONG ISLAND POINT

\*\*\*

**Material principal:** Aluminio & Resplado con espuma de poliuretano.

Formas rectas y líneas finas definen la silueta de esta colección modular de sofás de exterior. Eminentemente versátil, las piezas que la componen pueden ser un sillón, un sofá o una chaise longue adaptándose a cada espacio. Su diseño, de gran simplicidad, aspira, según confiesa Pillet, «a aportar una elegancia universal y un gran confort». Esta colección persigue convertirse en un nuevo clásico y consta de trece piezas que se complementan con tres mesas con estructura en aluminio.



LONG ISLAND SILLÓN  
ANCHO / 84 CM  
PROFUNDIDAD / 92.5 CM  
ALTO / 80 CM

GRADO 62



LONG ISLAND MESA LATERAL  
PROFUNDIDAD / 70 CM  
ANCHO / 70 CM  
ALTO / 53.2 CM



LONG ISLAND MESA DE CENTRO 100  
ANCHO / 100 CM  
PROFUNDIDAD / 100 CM  
ALTO / 37.2 CM

PRECIO: \$45,800.00



LONG ISLAND MESA CENTRO RECTANGULAR  
PROFUNDIDAD / 120 CM  
ANCHO / 70 CM  
ALTO / 37.2 CM



LONG ISLAND SOFÁ CON BRAZOS  
ANCHO / 95 CM  
PROFUNDIDAD / 264 CM  
ALTO / 80 CM

GRADO 62





# HAMP & ROUND SALA

POINT

4.10



# HAMP & ROUND SALA POINT

\* \* \*

**Diseñada por:** Francesc Rifé

**Material Principal:** Madera de Teca Grado A & Batyline

Para llegar a la estética neominimalista de esta colección, Francesc Rifé trabajó en un proceso de gran complejidad técnica. La madera de teca empleada (procedente de bosques sostenibles de tala controlada) se ha torneado –como si se tratara de un tubo metálico– y se ha doblado, creando una pieza llena de expresividad. Rifé planteó un esqueleto de madera que, mediante un tejido técnico tensado, forma la base y el respaldo sobre el que se apoyan los cojines. El resultado son piezas de dimensiones generosas.



## HAMP & ROUND SILLÓN

ANCHO / 91 CM  
PROFUNDIDAD / 97 CM  
ALTO / 75 CM

GRADO G2



## HAMP & ROUND MESA DE CENTRO ROUND 60

PROFUNDIDAD / 60 CM  
ALTO / 40.5 CM

GRADO G2



## HAMP & ROUND LOVESEAT

ANCHO / 91 CM  
PROFUNDIDAD / 167 CM  
ALTO / 75 CM

GRADO G2



## HAMP & ROUND MESA LATERAL LIS 60

PROFUNDIDAD / 60 CM  
ALTO / 53 CM

PORCELÁNICO



## HAMP & ROUND MESA DE CENTRO ROUND 90

PROFUNDIDAD / 90 CM  
ALTO / 34.5 CM

PRECIO: PORCELÁNICO \$40,110.00  
COLOR: GRIS BASALTO



## HAMP & ROUND MESA LATERAL LIS 50


PROFUNDIDAD / 50 CM  
ALTO / 62 CM

GRADO G1

**ORIGIN  
COMEDOR**

POINT

4.11



# ORIGIN COMEDOR

## POINT

\* \* \*

**Diseñada por:** Mario Ruiz

**Material Principal:** Aluminio, Textiline

Todas las piezas de la colección son apilables, ya sean mesas, sofás, tumbonas, sillones o sillas. Además, encajan en diferentes composiciones con gran facilidad, como zonas de estar, de comedor, relax... Las dimensiones son precisas y han sido estudiadas minuciosamente para que sea posible crear composiciones tanto para espacios de pocos metros como para grandes superficies. Estos tres elementos clave hacen de Origin un aliado versátil tanto para el hogar como para proyectos contract u hosteleros.

La estructura de todas las piezas está realizada en aluminio acabado pintado en polvo. Este material ha sido elegido por su durabilidad y por ser 100% reciclable al final de su vida útil. La superficie de los asientos y respaldos de las sillas y tumbonas está realizada en textilina y los cojines están tapizados con tejidos con resistencia garantizada a la exposición solar. Siguiendo nuestro compromiso permanente con la sostenibilidad, hemos buscado hacer de Origin una colección duradera tanto en materiales como en diseño –más allá de tendencias efímeras– porque sin durabilidad no hay sostenibilidad.



### ORIGIN SILLA DE COMEDOR

ANCHO / 91 CM

PROFUNDIDAD / 97 CM

ALTO / 75 CM

COLOR: BLANCO MINERAL



### MESA DE COMEDOR ORIGIN

ANCHO / 220 CM

PROFUNDIDAD / 105 CM

ALTO / 75.5 CM

SUPERFICIE ALUMINIO

SUPERFICIE HPL G1

SUPERFICIE HPL G2

SUPERFICIE PORCELÁNICO

COLOR: BLANCO MINERAL / BLANCO ROTO VETEADO

**ORIGIN  
SALA**

POINT

4.12



# ORIGIN SALA

## POINT

\* \* \*

**Diseñada por:** Mario Ruiz

**Material Principal:** Aluminio y Textiline.

Todas las piezas de la colección son apilables, ya sean mesas, sofás, tumbonas, sillones o sillas. Además, encajan en diferentes composiciones con gran facilidad, como zonas de estar, de comedor, relax... Las dimensiones son precisas y han sido estudiadas minuciosamente para que sea posible crear composiciones tanto para espacios de pocos metros como para grandes superficies. Estos tres elementos clave hacen de Origin un aliado versátil tanto para el hogar como para proyectos contract u hosteleros.



### ORIGIN SILLÓN INDIVIDUAL

ANCHO / 69 CM  
PROFUNDIDAD / 76 CM  
ALTO / 73 CM

GRADO G2  
COLORES: BLANCO MINERAL



### ORIGIN MESA DE CENTRO

ANCHO / 72 CM  
PROFUNDIDAD / 120 CM  
ALTO / 30.5 CM

PORCELÁNICO  
COLOR: BLANCO MINERAL

### ORIGIN LOVESEAT

ANCHO / 180 CM  
PROFUNDIDAD / 84 CM  
ALTO / 74 CM

GRADO G2  
COLORES: BLANCO MINERAL



### ORIGIN MESA LATERAL LIS 60

ANCHO / 52 CM  
PROFUNDIDAD / 61 CM  
ALTO / 43.5 CM

PORCELÁNICO  
COLOR: BLANCO MINERAL

### ORIGIN SOFÁ

ANCHO / 220 CM  
PROFUNDIDAD / 84 CM  
ALTO / 74 CM

PORCELÁNICO



KUBIK  
SALA

POINT

4.13



# HUBIK SALA POINT

\* \* \*

**Diseñada por:** Gabriel Teixidó

**Material Principal:** TechTeak, Tela sintética.

With a clear, bold lines in its design, Kubik is an ode to functionality, beauty and comfort. Its balance and precision immerse us in a visual experience of clean, carefully studied lines that evoke a sense of solidity and harmony.



## HUBIK SILLÓN INDIVIDUAL

ANCHO / 85 CM  
PROFUNDIDAD / 91 CM  
ALTO / 82 CM

GRADO G1  
GRADO G2  
GRADO G2  
COLORES: TECA NATURAL



## ORIGIN MESA DE CENTRO

ANCHO / 122 CM  
PROFUNDIDAD / 70 CM  
ALTO / 38 CM

PORCELÁNICO  
COLOR: TECA NATURAL



## HUBIK SOFÁ

ANCHO / 180 CM  
PROFUNDIDAD / 91 CM  
ALTO / 82 CM

GRADO G1  
GRADO G2  
GRADO G2  
COLORES: TECA NATURAL

## HUBIK SOFÁ

ANCHO / 240 CM  
PROFUNDIDAD / 91 CM  
ALTO / 82 CM

GRADO G1  
GRADO G2  
GRADO G2  
COLORES: TECA NATURAL





# LUXURY BRANDS / HARBOUR

EN HARBOUR NUESTROS DISEÑOS REFLEJAN UNA FUSIÓN DE ELEMENTOS TRADICIONALES Y MODERNOS DE AUSTRALIA. CREANDO MUEBLES DE DISEÑO ÚNICO, CON UNA DURABILIDAD INCREÍBLE Y UN PROFUNDO SENTIDO DE LA CULTURA DERIVADO DE LOS CLIMAS DUROS A LOS QUE LOS AUSTRALIANOS ESTÁN EXPUESTOS. TODAS LAS PIEZAS ESTÁN CONSTRUIDAS PARA SOPORTAR CLIMAS VARIADOS Y ESTÁN FABRICADOS CON MATERIALES HERMOSOS PERO DURADEROS COMO ALUMINIO CON RECUBRIMIENTO EN POLVO Y TAPICERÍA RESISTENTE AL MOHO.

TE INVITAMOS A COMPARTIR ESTE LEGADO Y DAR UN PASO AFUERA PARA DISFRUTAR DEL AIRE LIBRE CON NOSOTROS.



# ANTIGUA

HARBOUR

5.1



# ANTIGUA HARBOUR

\* \* \*

**Diseñada por:** Nicholas & Harrison Condos, Australia.

**Material Principal:** Aluminio y Cuerda Olefin.

Representa la evolución del estilo bohemio moderno de Harbour. Los bordes esveltos y la fachada contrastan con la textura de la cuerda de olefina y los tableros de cerámica Laminam. Disfrute de un poco de sol o déjese llevar por la frescura nocturna mientras descansa en esta cómoda sala. de todas las piezas de esta colección ofrece un toque ligero y refrescante de diseño contemporáneo para cualquier espacio al aire libre. Aproveche al máximo de esta colección: es hora de disfrutar de la brisa.



## ANTIGUA SILLÓN INDIVIDUAL

ANCHO / 85 CM

PROFUNDIDAD / 85 CM

ALTO / 83 CM



## ANTIGUA SOFÁ

ANCHO / 230 CM

PROFUNDIDAD / 85 CM

ALTO / 63 CM

**BREEZE**  
**COMEDOR**  
HARBOUR

5.2



# BREEZE XL COMEDOR HARBOUR

\* \* \*

**Diseñada por:** Nicholas & Harrison Condos, Australia.

**Material Principal:** Aluminio.

Inspirada en la simple elegancia del estilo de vida costero de Australia. El diseño de todas las piezas de esta colección ofrece un toque ligero y refrescante de diseño contemporáneo para cualquier espacio al aire libre. Aproveche al máximo de esta colección: es hora de disfrutar de la brisa.



BREEZE XL COMEDOR ALUMINIO 200

ANCHO / 200 CM

PROFUNDIDAD / 102.5 CM

ALTO / 76 CM

# BREEZE XL

SALA

HARBOUR

5.3



# BREEZE XL SALA HARBOUR

\* \* \*

**Diseñada por:** Nicholas & Harrison Condos, Australia.

**Material Principal:** Aluminio y Tela XL.

Una nueva versión de la colección Breeze original de Harbour para espacios lujosos más grandes. La gama XL conserva los acentos naturales de la teca y el elegante diseño del marco de aluminio, pero con la seguridad de los listones traseros de aluminio macizo y una estructura gruesa y reforzada.



## BREEZE XL SILLÓN INDIVIDUAL

ANCHO / 88 CM  
PROFUNDIDAD / 85 CM  
ALTO / 67 CM



## BREEZE XL SOFÁ

ANCHO / 248 CM  
PROFUNDIDAD / 85 CM  
ALTO / 67 CM



## BREEZE XL MESA DE CENTRO ALUMINIO 160

ANCHO / 160 CM  
PROFUNDIDAD / 82 CM  
ALTO / 35.5 CM



VITALI



CASPIO

SALA  
VITALI

6.1



# CASPIO SALA VITALI

\*\*\*

**Material Principal:** Aluminio & Wide Rope.



CASPIO SILLÓN INDIVIDUAL

PROFUNDIDAD / 81.5 CM  
ANCHO / 87 CM  
ALTO / 28.5 CM

COLORES: CHARCOAL



DOVE



CASPIO OTTOMAN

PROFUNDIDAD / 59 CM  
ANCHO / 46 CM  
ALTO / 87 CM



CASPIO MESA LATERAL 45

PROFUNDIDAD / 45 CM  
ANCHO / 45 CM  
ALTO / 47 CM

COLORES: CHARCOAL



CHAMPAGNE



LIGHT GREY



CASPIO LOVESEAT

PROFUNDIDAD / 81.5 CM  
ANCHO / 190 CM  
ALTO / 75 CM

COLORES: CHARCOAL



DOVE



CASPIO MESA DE CENTRO 100

PROFUNDIDAD / 103 CM  
ANCHO / 103 CM  
ALTO / 28.5 CM

COLORES: CHARCOAL



CHAMPAGNE



LIGHT GREY



CASPIO SOFÁ

PROFUNDIDAD / 81.5 CM  
ANCHO / 226 CM  
ALTO / 75 CM

COLORES: CHARCOAL



DOVE



CASPIO MESA DE CENTRO 65

LARGO / 65 CM  
ANCHO / 65 CM  
ALTO / 38.5 CM

COLORES: CHARCOAL



CHAMPAGNE



**CASPIO**  
**COMEDOR**  
VITALI

6.2



# CASPIO COMEDOR VITALI

\*\*\*

**Material Principal:** Acero Inoxidable, Wide Rope, Cerámica o Piedra Sintetizada.



BALBINA MESA REDONDA 90

ANCHO / 90 CM  
PROFUNDIDAD / 90 CM  
ALTO / 75 CM

COLORES: CHARCOAL ● CHAMPAGNE ●



BALBINA MESA 220

LARGO / 220 CM  
ANCHO / 100 CM  
ALTO / 76 CM

COLORES: CHARCOAL ● CHAMPAGNE ●



BALBINA MESA 180

LARGO / 90 CM  
ANCHO / 180 CM  
ALTO / 75 CM

COLORES: CHARCOAL ● CHAMPAGNE ●



GALILEA MESA COMEDOR EXTENSION 240-300

LARGO / 100 CM  
ANCHO / 300/400 CM  
ALTO / 75 CM

COLORES: CHARCOAL ● LIGHT GREY ●



CASPIO SILLA

ANCHO / 63 CM  
PROFUNDIDAD / 63 CM  
ALTO / 75 CM

COLORES: CHARCOAL ●



CASPIO SILLA DE BAR

ANCHO / 63 CM  
PROFUNDIDAD / 63 CM  
ALTO / 108 CM

COLOR: CHARCOAL ●

CASPIO

VITALI

6.3



# CASPIO VITALI

\*\*\*

**Material Principal:** Aluminio & Wide Rope.



CASPIO DAYBED  
PROFUNDIDAD / 184 CM  
ANCHO / 82 CM  
ALTO / 75 CM

COLORES: CHARCOAL



CASPIO DOUBLE DAYBED  
PROFUNDIDAD / 185 CM  
ANCHO / 160 CM  
ALTO / 76 CM

COLORES: LIGHT GREY



CASPIO MESA LATERAL GRAPA  
PROFUNDIDAD / 39 CM  
ANCHO / 37 CM  
ALTO / 53 CM

COLORES: CHARCOAL

LIGHT GREY



CASPIO MECEDORA  
PROFUNDIDAD / 74.5 CM  
ANCHO / 75 CM  
ALTO / 44 CM

**BALTIC**

SALA  
VITALI

6.4



# BALTIC SALA VITALI

\* \* \*

**Material Principal:** Aluminio powder coating, Tela acrílica y Cuerda.



**BALTIC SILLÓN INDIVIDUAL**  
PROFUNDIDAD / 81.5 CM  
ANCHO / 88 CM  
ALTO / 75 CM



**BALTIC MESA DE CENTRO**  
PROFUNDIDAD / 120 CM  
ANCHO / 75 CM  
ALTO / 38 CM



**BALTIC SOFÁ**  
PROFUNDIDAD / 81.5 CM  
ANCHO / 214 CM  
ALTO / 75 CM



**BALTIC MESA LATERAL**  
PROFUNDIDAD / 50 CM  
ANCHO / 50 CM  
ALTO / 50 CM



**BALTIC**

SILLA  
VITALI

6.5



# BALTIC SILLA VITALI

\* \* \*

**Material Principal:** Aluminio powder coating, Tela acrílica y Cuerda.



BALTIC SILLA  
PROFUNDIDAD / 59 CM  
ANCHO / 71 CM  
ALTO / 77.5 CM

**BROOK**

SALA  
VITALI

6.6



# BROOK SALA VITALI

\* \* \*

**Material Principal:** Madera de Teca, Textilene y Aluminio powder coating



**BROOK SILLÓN INDIVIDUAL**  
PROFUNDIDAD / 90 CM  
ANCHO / 81.5 CM  
ALTO / 71.5 CM



**BROOK SOFÁ**  
PROFUNDIDAD / 81.5 CM  
ANCHO / 220 CM  
ALTO / 71.5 CM



**BROOK MESA DE CENTRO**  
PROFUNDIDAD / 61 CM  
ANCHO / 141 CM  
ALTO / 39 CM

**AQUA**  
**SILLA**  
VITALI

6.7



# AQUA SILLA VITALI

\* \* \*

**Material Principal:** Aluminio powder coating, Madera de Teca y Sling.



AQUA SILLA  
PROFUNDIDAD / 60.5 CM  
ANCHO / 65 CM  
ALTO / 92.5 CM

**CREEK**

**SALA**  
VITALI

6.8



# CREEK SALA VITALI

\* \* \*

**Material Principal:** Madera de Teca, Tela Acrílica.



**CREEK SILLÓN INDIVIDUAL**  
PROFUNDIDAD / 87 CM  
ANCHO / 80 CM  
ALTO / 74.5 CM



**CREEK MESA DE CENTRO**  
PROFUNDIDAD / 75 CM  
ANCHO / 130 CM  
ALTO / 37.5 CM

**CREEK SOFÁ**  
PROFUNDIDAD / 87 CM  
ANCHO / 224 CM  
ALTO / 75 CM



**CREEK MESA LATERAL**  
PROFUNDIDAD / 50 CM  
ANCHO / 50 CM  
ALTO / 50 CM



**DEEP**  
**SILLA**  
VITALI

6.9



# DEEP SILLA VITALI

\* \* \*

**Material Principal:** Aluminio powder coating, Tela Acrílica y Cuerda.



AQUA SILLA  
PROFUNDIDAD / 60.5 CM  
ANCHO / 64.70 CM  
ALTO / 75.5 CM

**INDUS**  
**COMEDOR**  
VITALI

6.11



# INDUS COMEDOR VITALI

\* \* \*

**Material Principal:** Madera de Teca, Tela Acrílica.



INDUS SILLA  
PROFUNDIDAD / 55 CM  
ANCHO / 60 CM  
ALTO / 72 CM



INDUS MESA DE COMEDOR  
PROFUNDIDAD / 122 CM  
ANCHO / 122 CM  
ALTO / 75 CM

**MAUI**  
SILLA  
VITALI

6.12



# MAUI SILLA VITALI

\* \* \*

**Material Principal:** Aluminio powder coating, Tela Acrílica.



MAUI SILLA  
PROFUNDIDAD / 65 CM  
ANCHO / 58 CM  
ALTO / 80 CM

**PACIFIC**

**SALA**  
VITALI

6.13



# PACIFIC SALA VITALI

\* \* \*

**Material Principal:** Madera de Teca, Tela Acrílica, Aluminio Powder coating.



PACIFIC SILLÓN SIN BRAZOS

PROFUNDIDAD / 104 CM  
ANCHO / 99 CM  
ALTO / 56 CM



PACIFIC ESQUINERO

PROFUNDIDAD / 104 CM  
ANCHO / 104 CM  
ALTO / 56.5 CM



CREEH MESA DE CENTRO

PROFUNDIDAD / 90 CM  
ANCHO / 90 CM  
ALTO / 18 CM



CREEH MESA LATERAL

PROFUNDIDAD / 40.5 CM  
ANCHO / 30.3 CM  
ALTO / 46.5 CM



**PEBBLE**  
**COMEDOR**  
VITALI

6.14



# PEBBLE COMEDOR VITALI

\* \* \*

**Material Principal:** Madera de Teca, Rope, Travertine.



PEBBLE SILLA  
PROFUNDIDAD / 61 CM  
ANCHO / 61 CM  
ALTO / 85 CM



PEBBLE MESA DE COMEDOR  
PROFUNDIDAD / 110 CM  
ANCHO / 220 CM  
ALTO / 73.5 CM

**ROPE**  
SILLA  
VITALI

6.15



# ROPE SILLA VITALI

\* \* \*

**Material Principal:** Aluminio, Flat Rope.



ROPE SILLA  
PROFUNDIDAD / 58 CM  
ANCHO / 57 CM  
ALTO / 78 CM

COLOR:  
ESTRUCTURA NEGRA CON CUERDA GRIS

**ATLANTIC**

**SALA**  
VITALI

6.16



# ATLANTIC SALA VITALI

\* \* \*

**Material Principal:** Aluminio & Flat Rope.



ATLANTIC SILLÓN INDIVIDUAL  
PROFUNDIDAD / 86 CM  
ANCHO / 86 CM  
ALTO / 72.5 CM



ATLANTIC SILLÓN SIN BRAZOS  
PROFUNDIDAD / 86 CM  
ANCHO / 80 CM  
ALTO / 72.5 CM



ATLANTIC SILLÓN ESQUINERO  
PROFUNDIDAD / 86 CM  
ANCHO / 86 CM  
ALTO / 72.5 CM



ATLANTIC SOFÁ LOUNGE IZQUIERDO  
PROFUNDIDAD / 86 CM  
ANCHO / 161 CM  
ALTO / 72.5 CM



ATLANTIC SOFÁ LOUNGE DERECHO  
PROFUNDIDAD / 86 CM  
ANCHO / 161 CM  
ALTO / 72.5 CM

**ATLANTIC**  
**COMEDOR**  
VITALI

6.17



# ATLANTIC COMEDOR

## VITALI

\* \* \*

**Material Principal:** Acero Inoxidable, Wide Rope, Cerámica o Piedra Sintetizada.



BALBINA MESA REDONDA 90

ANCHO / 90 CM  
PROFUNDIDAD / 90 CM  
ALTO / 75 CM

COLORES: CHARCOAL  CHAMPAGNE 



BALBINA MESA 220

LARGO / 220 CM  
ANCHO / 100 CM  
ALTO / 76 CM

COLORES: CHARCOAL  CHAMPAGNE 



BALBINA MESA 180

LARGO / 90 CM  
ANCHO / 180 CM  
ALTO / 75 CM

COLORES: CHARCOAL  CHAMPAGNE 



GALILEA MESA COMEDOR EXTENSION 240-300

LARGO / 100 CM  
ANCHO / 300/400 CM  
ALTO / 75 CM

COLORES: CHARCOAL  LIGHT GREY 



ATLANTIC SILLA

ANCHO / 63 CM  
PROFUNDIDAD / 63 CM  
ALTO / 75 CM



TANA

VITALI

6.18



# TANA COLUMPIO VITALI

\* \* \*

**Material Principal:** Aluminio & Wicker.



TANA COLUMPIO  
PROFUNDIDAD / 106 CM  
ANCHO / 122 CM  
ALTO / 190 CM

# BAY SALA

VITALI

6.19



# BAY SALA VITALI

\*\*\*

**Material Principal:** Aluminio & Wood-Tec



**BAY LOVESEAT C/ BRAZO DERECHO**

PROFUNDIDAD / 224 CM

ANCHO / 110 CM

ALTO / 46 CM

COLORES: CHAMPAGNE/COCONUT



**BAY ESQUINERO**

PROFUNDIDAD / 110 CM

ANCHO / 110 CM

ALTO / 46 CM

COLORES: CHAMPAGNE/COCONUT



**BAY LOVESEAT C/ BRAZO IZQUIERDO**

PROFUNDIDAD / 224 CM

ANCHO / 110 CM

ALTO / 46 CM

COLORES: CHAMPAGNE/COCONUT



**BAY MESA DE CENTRO**

PROFUNDIDAD / 110 CM

ANCHO / 110 CM

ALTO / 26 CM

COLORES: CHAMPAGNE/WOOD-TEC

**BERING**

VITALI

6.20



# BERING VITALI

\* \* \*

**Material Principal:** Aluminio & Textiline.



CASPIO MESA LATERAL 45  
PROFUNDIDAD / 45 CM  
ANCHO / 45 CM  
ALTO / 47 CM



BERING CAMASTRO  
PROFUNDIDAD / 192 CM  
ANCHO / 66 CM  
ALTO / 35 CM

TANK

VITALI

6.21



# TANK VITALI

\* \* \*

**Material Principal:** Aluminio & Textiline.



## TANK CAMASTRO

PROFUNDIDAD / 204 CM

ANCHO / 67 CM

ALTO / 42 CM

COLOR:

ESTRUCTURA CHARCOAL

CON SLING LIGHT GREY



TAAL

VITALI

6.22



# TAAL VITALI

\*\*\*

**Material Principal:** Aluminio & Textiline.



CASPIO MESA LATERAL 45  
PROFUNDIDAD / 45 CM  
ANCHO / 45 CM  
ALTO / 47 CM



TAAL CAMASTRO  
PROFUNDIDAD / 192 CM  
ANCHO / 66 CM  
ALTO / 35 CM

TULIP

VITALI

6.23



# TULIP CAMASTRO VITALI

\* \* \*

**Material Principal:** Aluminio reforzado, Sling



TULIP CAMASTRO  
LARGO / 198 CM  
ANCHO / 66 CM  
ALTO / 34 CM

TULIP MESA LATERAL  
ANCHO / 45 CM  
PROFUNDIDAD / 45 CM  
ALTO / 48 CM

**TAHITI**

VITALI

6.24



# TAHITI CAMASTRO VITALI

\* \* \*

**Material Principal:** Aluminio powder coating, Batyline



## TAHITI CAMASTRO

LARGO / 193 CM

ANCHO / 64 CM

ALTO / 35 CM

COLOR:

TAUPE

# COVE DAYBED

VITALI

6.25



# COVE DAYBED VITALI

**Material Principal:** Aluminio, Wide Rope



COVE DAYBED  
LARGO / 199 CM  
ANCHO / 199 CM  
ALTO / 84 CM

COLORES:  
CHARCOAL O  
CHAMPAGNE



# SOMBRILLAS

CON UNA AMPLIA GAMA DE PARASOLES, CADA UNO DE LOS DISEÑOS QUE OFRECEMOS ES UNA CLARA DECLARACIÓN DE ELEGANCIA Y SIMPLICIDAD, EN COMBINACIÓN CON UNA FORMA DE ERGONOMÍA QUE GARANTIZA LA EXPERIENCIA PERFECTA QUE ACOMPAÑARÁ TUS MOMENTOS FUERA.

NUESTROS PRODUCTOS SON DURADEROS Y CON UN DISEÑO VANGUARDISTA QUE ADEMÁS DE PROPORCIONAR LA SOMBRA IDEAL, AÑADIRÁN UN ACENTO VISUAL ÚNICO A TUS ESPACIOS.



SOMBRILLAS

UMBROSA



# SPECTRA

UMBROSA

7.1



# SPECTRA

## UMBROSA

\* \* \*

**Material Principal:** Aluminio y Tela Sunbrella

Gracias a su forma única, Spectra ofrece una interminable variedad de posiciones. Esta sombrilla minimalista combina la belleza del diseño plano con la funcionalidad amplia del sistema del abanico. Gracias a este sistema, la sombrilla se dobla horizontalmente y no verticalmente. Un concepto único y contemporáneo.



SPECTRA 300X300 POSTE A 80 GRADOS  
MEDIDAS: 300 X 300 CM

SOLIDUM  
COLORUM



BASE ALUMINIO  
TODOS LOS MODELOS INCLUYEN BASE.

# VERSA UX

UMBROSA

7.2



# VERSA UX

## UMBROSA

\* \* \*

**Material Principal:** Aluminio y Tela Sunbrella

Las tendencias de exterior evolucionan hacia un verdadero espacio de vida al aire libre, que debe ser acogedor, bello y funcional al mismo tiempo. Los muebles se eligen en función del interior, las ventanas, el jardín, los colores,... También las sombrillas tienen que combinar perfectamente. En este contexto, Umbrosa ha desarrollado la colección Versa UX. Cinco combinaciones únicas, adaptadas al jardín contemporáneo y a la terraza intemporal.



VERSA UX  
MEDIDAS: 300 X 300 CM  
}

COLORES:

NATURAL FLANELLE



BASE  
TODOS LOS MODELOS INCLUYEN BASE.

ICARUS

UMBROSA

7.3



# ICARUS

## UMBROSA

\* \* \*

**Material Principal:** Aluminio y Tela Sunbrella

Inspirados por la naturaleza, diseñamos Icarus, una sombrilla que también puede servir como protección contra el viento. Icarus abraza y protege, no solo a los espacios, sino también a ti, creando un refugio de confort y seguridad, mientras disfrutas al máximo del buen tiempo.



### ICARUS

MEDIDAS: 300 X 300 CM

SOLIDUM  
COLORUM

CORLORES:

NATURAL



### BASE ALUMINIO

TODOS LOS MODELOS INCLUYEN BASE.



SOMBRILLAS

# TREASURE GARDEN



# SOMBRILLAS

## TREASUREGARDEN

\*\*\*

**Material Principal:** Aluminio Reforzado



AG25  
MEDIDAS 304X304 MTS  
ALTURA 3.14 MTS

INCLUYE BASE



UM9  
MEDIDAS 274 X 274 CM

GRADO C  
GRADO A



AG19  
MEDIDAS 304X304 MTS  
ALTURA 2.55 MTS

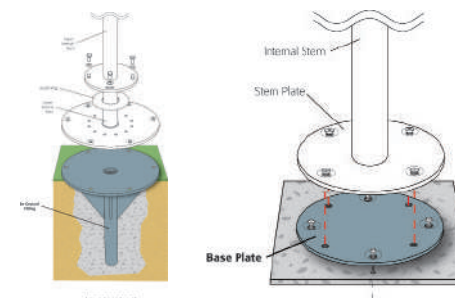

INCLUYE BASE DE CONCRETO

# BASES

## TREASUREGARDEN

\*\*\*

Material Principal: Acero



**BASE DE ACERO CUADRADA**  
MEDIDAS 68 X 68 CM.  
ALTURA 2 CM.

**BASE HOMEGARD GRANITO NEGRO**  
MEDIDAS 50 X 50 CM  
PESO 40KG

**SISTEMA DE INSTALACIÓN**  
MADERA, CONCRETO Y PASTO.

# FUNDAS PARA MUEBLES

\* \* \*

SILLÓN INDIVIDUAL  
ANCHO: 98 CM  
PROFUNDIDAD: 100 CM  
ALTO: 88 CM

SOFÁ  
ANCHO: 215 CM  
PROFUNDIDAD: 100 CM  
ALTO: 88 CM

MESA CENTRO O FIREPIT  
ANCHO: 124 CM  
PROFUNDIDAD: 124 CM  
ALTO: 30 CM

MESA REDONDA CHICA  
ANCHO: 213 CM  
PROFUNDIDAD: 213 CM  
ALTO: 92 CM

CAMASTRO  
ANCHO: 99 CM  
PROFUNDIDAD: 213 CM  
ALTO: 106 CM

SILLÓN INDIVIDUAL XL  
ANCHO: 109 CM  
PROFUNDIDAD: 106 CM  
ALTO: 109 CM

SOFÁ XL  
ANCHO: 233 CM  
PROFUNDIDAD: 106 CM  
ALTO: 109 CM

MESA CENTRO CHICA O FIREPIT  
ANCHO: 129 CM  
PROFUNDIDAD: 79 CM  
ALTO: 30 CM

MESA RECTANGULAR CHICA  
ANCHO: 152 CM  
PROFUNDIDAD: 213 CM  
ALTO: 92 CM

SOMBRILLA 9 Y 11 PULG.

LOVESEAT  
ANCHO: 152 CM  
PROFUNDIDAD: 101 CM  
ALTO: 88 CM

OTTOMAN O MESA CENTRO  
ANCHO: 91 CM  
PROFUNDIDAD: 76 CM  
ALTO: 45 CM

MESA CENTRO O FIREPIT  
ANCHO: 149 CM  
PROFUNDIDAD: 99 CM  
ALTO: 30 CM

MESA RECTANGULAR MEDIANA  
ANCHO: 259 CM  
PROFUNDIDAD: 182 CM  
ALTO: 92 CM

LOVESEAT XL  
ANCHO: 175 CM  
PROFUNDIDAD: 106 CM  
ALTO: 109 CM

OTTOMAN O MESA LATERAL  
ANCHO: 68 CM  
PROFUNDIDAD: 68 CM  
ALTO: 38 CM

MESA REDONDA O DAYBED  
ANCHO: 233 CM  
PROFUNDIDAD: 233 CM  
ALTO: 92 CM

MESA RECTANGULAR XL  
ANCHO: 325 CM  
PROFUNDIDAD: 233 CM  
ALTO: 92 CM

# CONTACTO

## SHOWROOM POLANCO:

Julio Verne #19, Col. Polanco,  
Ciudad de México.  
Tel. (55) 5280 5579 ó 4113

## SHOWROOM PUEBLA:

Atlixcáyotl #5322, Reserva Territorial Atlixcáyotl, Co-  
rredor Comercial Desarrollo Atlixcayotl, Puebla.  
Tel. (222) 225 29 10

## SHOWROOM ALTAVISTA:

Altavista #52, Col. San Ángel,  
Ciudad de México.  
Tel. (55) 5088 2153

## SHOWROOM VALLE DE BRAVO:

Del Carmen S/N, Avandaro,  
Valle de Bravo Edo. de México.  
Tel. (726) 266 11 85

## SHOWROOM CANCÚN:

Plaza Kun 21 86  
Av. Bonampak Mza4, Lt. 4C, Planta Baja  
Quintana Roo , CP 77500  
Tel. (998) 174 6101

## SHOWROOM ROYAL BOTANIA:

Av. Paseo de las Palmas 520 PB,  
Lomas - Virreyes, Lomas de Chapultepec III Secc.  
Miguel Hidalgo, Ciudad de México.  
Tel. (55) 5162 6390

## SHOWROOM INTERLOMAS:

Centro Comercial Paseo Interlomas  
Piso 1, Vialidad de la Barranca 6  
Huixquilican Méx. , CP 52787  
Tel. (55) 9131 5239

## SHOWROOM GUADALAJARA:

The Landmark Guadalajara, P.º de los Virreyes 45,  
Local V9, Puerta de Hierro, C.P. 45116 Zapopan, Jal.  
Tel. (333) 169 9639

## SHOWROOM CUERNAVACA:

Av. Río Mayo #637,  
Vista Hermosa, Cuernavaca,  
Morelos C.P. 62290  
Tel. (777) 322 62 90

PRECIOS CON IVA INCLUIDO.  
CONSULTA TÉRMINOS, CONDICIONES Y DISPONIBILIDAD CON TU ASESOR.  
PRECIOS SUJETOS A CAMBIO SIN PREVIO AVISO.

[ [WWW.EXTERIORCONCEPT.COM](http://WWW.EXTERIORCONCEPT.COM) ]